



SÄCHSISCHE
LANDESFACHSTELLE
FÜR BIBLIOTHEKEN

Bibliotheksstatistik der Öffentlichen Bibliotheken im Freistaat Sachsen für das Jahr 2024

Chemnitz, im Juli 2025

*Sächsische Landesbibliothek – Staats- und Universitätsbibliothek | Sächsische Landesfachstelle für Bibliotheken
Zwickauer Straße 56 | 09112 Chemnitz | landesfachstelle@slub-dresden.de | www.slubdd.de/landesfachstelle*

Inhaltsverzeichnis

Einleitung.....	4
Kulturraumförderung 2024.....	8
Förderung der Bibliotheken nach Kulturraum – finanziell	9
Förderung der Bibliotheken nach Kulturraum – Anzahl.....	10
Kulturraum Oberlausitz-Niederschlesien	11
Kulturraum Vogtland-Zwickau	12
Kulturraum Erzgebirge-Mittelsachsen.....	13
Kulturraum Meißen-Sächsische Schweiz-Osterzgebirge.....	14
Kulturraum Leipziger Raum.....	15
Freistaat Sachsen nach Kulturräumen	16
Stadt Chemnitz	20
Kulturraum Erzgebirge-Mittelsachsen.....	21
Kulturraum Vogtland-Zwickau	31
Region Chemnitz gesamt	38
Stadt Dresden	40
Kulturraum Oberlausitz-Niederschlesien	40
Kulturraum Meißen-Sächsische Schweiz-Osterzgebirge.....	50
Region Dresden gesamt.....	58
Stadt Leipzig.....	60
Kulturraum Leipziger Raum.....	60
Region Leipzig gesamt	68
Sondersammlung Kulturelles Erbe.....	70

Einleitung

Die vorliegende **Bibliotheksstatistik der Öffentlichen Bibliotheken im Freistaat Sachsen für das Jahr 2024** gibt einen Einblick in die statistischen Jahreswerte der sächsischen kommunalen Bibliotheken. Sie ist nach Kulturräumen geordnet, unterschieden nach hauptamtlich und nebenamtlich geführten Einrichtungen und gibt so die Möglichkeit, Bibliotheken gleicher Art und Größe über Kulturraumgrenzen hinweg zu vergleichen. Zum anderen zeigt sie Trends und Entwicklungslinien auf. Als neues Kapitel weist die diesjährige Statistik die Förderung der Bibliotheken durch die Kulturräume aus und zwar sowohl nach absoluten als auch nach individuellen Zahlen.

2024. Die Zahl der hauptamtlichen Bibliotheken (ÖB/H) ist im Vorjahresvergleich um 1 auf 165 gestiegen. Während die GB Bannewitz in eine nebenamtliche Bibliothek (ÖB/N) gewandelt wurde, werden die Bibliotheken in Bad Lausick (0,56 VZÄ) und Klingenthal (1,0 VZÄ) wieder hauptamtlich betrieben. Siebzehn der im Vorjahr 226 nebenamtlichen Standorte wurden geschlossen und zwei wiedereröffnet, so dass es 212 ÖB/N und insgesamt 377 Öffentliche Bibliotheken in Sachsen gibt (2023: 390). Während die Zahl der hauptamtlich geleiteten Einrichtungen konstant (+1) bleibt, ist im Bereich der ehrenamtlich bzw. nebenamtlich geführten Bibliotheken wiederum ein Rückgang zu verzeichnen, der im Zehnjahresvergleich als kontinuierlich bezeichnet werden kann.

Die ÖB/H werden von 730 (2023: 730) VZÄ (Vollzeitäquivalent ≠ Mitarbeiterin) betreut, wobei 45,7 % der Mitarbeiterstellen auf die drei Großstadtbibliotheken entfallen (334 VZÄ), die ca. 1/3 der sächsischen Einwohner bibliothekarisch versorgen. Das bedeutet im Umkehrschluss, dass für 162 Bibliotheken in den ländlichen Räumen, mit 2/3 der Bevölkerung, 54,3% der Bibliotheksmitarbeiterstellen zur Verfügung stehen. Dies illustriert die angespannte Personalsituation und anhaltende Unterversorgung der ländlichen Räume.

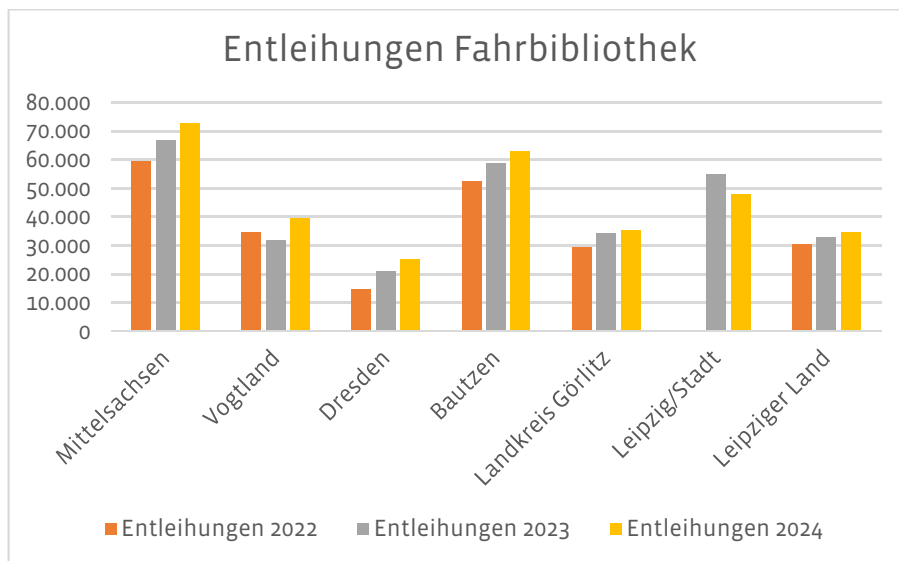
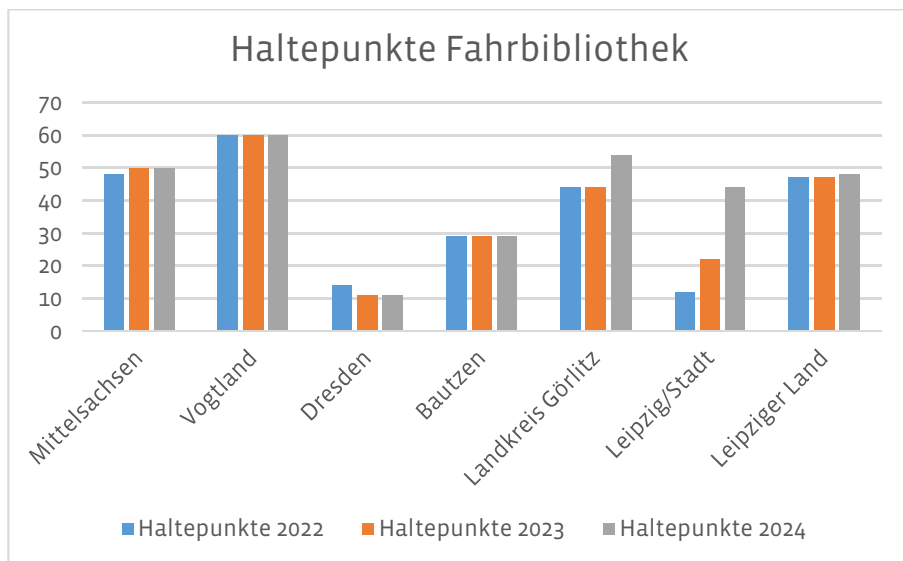
In 37 Einrichtungen gehen in den kommenden zwei Jahren 49 Beschäftigte in den Ruhestand, 29 im Jahr 2025 und 20 im Jahr 2026. Für nicht einmal die Hälfte der freiwerdenden Stellen (22) ist eine Nachbesetzung vorgesehen. Die bereits in der letzten Statistik attestierte angespannte Personalsituation wird durch die Sparmaßnahmen der Kommunen weiter verschärft. Was dies für die Leistungsfähigkeit der Bibliotheken bedeutet, lässt sich leicht erahnen.

Digitalisierungsgrad. Von den 165 hauptamtlichen Bibliotheken nutzen 117 die Fortbildungsangebote der Landesfachstelle. Um auch an digitalen Weiterbildungen teilnehmen zu können, scheitern nicht wenige Einrichtungen an ihrer Ausstattung. Insgesamt verfügen für Online-Termine 135 über einen PC und/oder 73 über Laptop/Tablet. 21 Einrichtungen hingegen besitzen hierfür kein digitales Endgerät. Zudem kommen lediglich 57 Kameras, 66 Kopfhörer und nur 128 Häuser verfügen überhaupt über stabiles Internet. Das führt dazu, dass noch weniger Bibliotheken Internet bzw. W-LAN für ihre Kunden bereitstellen können. 73 Einrichtungen bieten einen kostenlosen und 29 einen gebührenpflichtigen Internetzugang (ges. 102 = 62%). Kostenfreies W-LAN bieten immerhin 92 und gebührenpflichtiges 6 Bibliotheken an (gesamt: 98 = 59%). Über einen via Internet zugänglichen Bibliothekskatalog (Web-OPAC) verfügen 104 (= 63%) Einrichtungen.

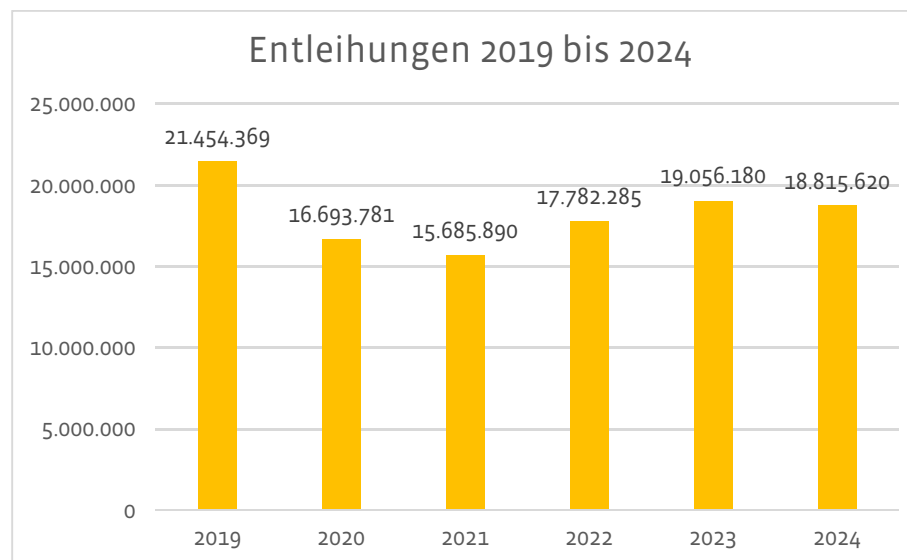
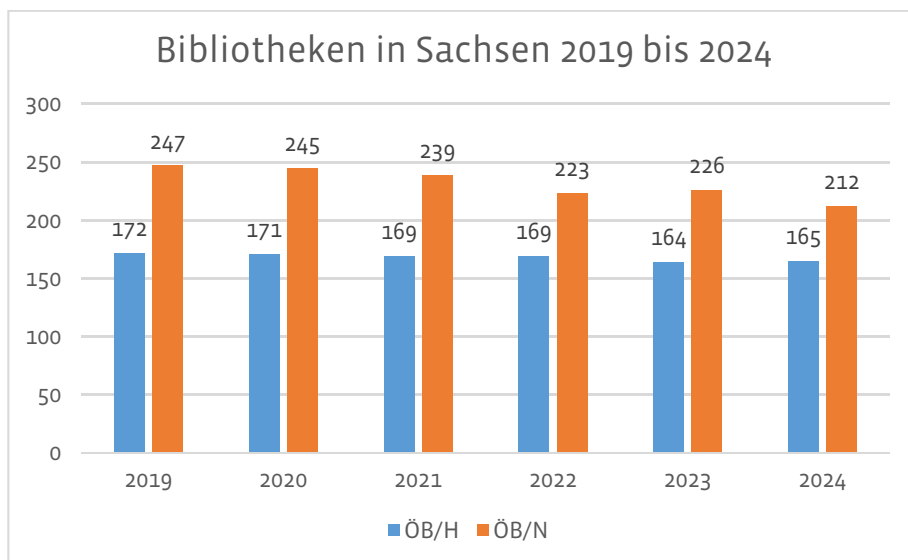
Die Zahl der Onleihe-Teilnehmer ist leicht auf 110 zurückgegangen (2023: 112). Somit bieten 67% der Bibliotheken die Möglichkeit, neben analogen auch elektronische Medien zu leihen. 32 bieten einen Film- und zwei einen Musikstreamingdienst an. 34 (2023: 28) Häuser ermöglichen E-Learning-Angebote, nach wie vor fünf haben einen Kassenautomaten, bei 43 (2023: 35) kann man bargeldlos bezahlen und 14 (2023: 10) bieten ein SEPA-Lastschriftmandat an. Gerade vier Bibliotheken besitzen eine Bibliotheks-App und 20 (= 12%) bieten die Möglichkeit, Medien selbst zu verbuchen (RFID). Im Social-Media-Bereich sind 36 Einrichtungen bei Instagram und/oder bei Facebook aktiv, wobei fünf von ihnen noch andere Kanäle bespielen. Auch wenn die Zahlen für digitale Bibliotheksdienste beharrlich im einstelligen Bereich steigen, ist nicht zu übersehen, dass der

Digitalisierungsgrad gerade im ländlichen Raum eklatant den mittleren und großen Städten hinterherhinkt. Eine entsprechende Landesinitiative in Form von Technikausstattung und Landeslizenzen könnte hier Abhilfe schaffen.

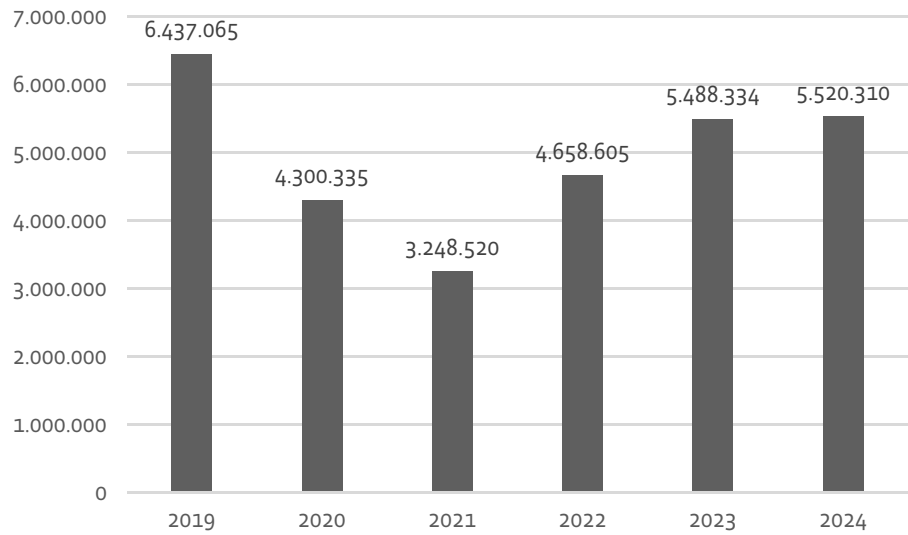
Fahrbibliotheken. Mit ihnen wird die bibliothekarische Versorgung entlegener, kleiner Orte oder Ortsteile gewährleistet oder aber Kommunen, die keine eigene Bibliothek betreiben. Die Großstädte ergänzen mit Bücherbussen ebenfalls die Lücken ihres Stadtnetzes. 2024 waren sieben Fahrbibliotheken im Einsatz, in den ländlichen (Leipziger Raum, Mittelsachsen, Vogtland, Bautzen, Oberlausitz) und urbanen Kulturräumen (Leipzig, Dresden, Chemnitz fährt seit 2025 wieder, sogar mit einem Elektroantrieb). Zusammen betreuen die Fahrbibliotheken 296 Haltepunkte (2023: 263; 2022: 254) und generieren 318.330 Entleihungen (2023: 300.054).



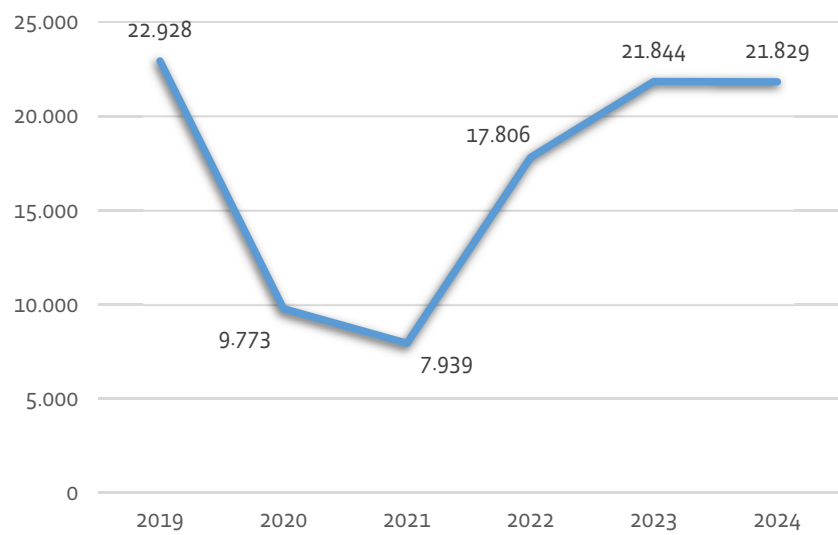
Tendenzen 2019-2024. Das nunmehr zweite statistische Jahr nach der Pandemie lässt leichte Veränderungen im Nutzungsverhalten in Bibliotheken erkennen. Besucher, Entleihungen und Veranstaltungen weisen 2023 und 2024 relativ ähnliche Werte auf. In allen drei Bereichen wurden die Zahlen von 2019 nicht mehr erreicht. Leicht gestiegene Besucherzahlen (2024: 5,52 Mio.; 2023: 5,49 Mio.) sorgten für leicht weniger Entleihungen (2024: 18,76 Mio.; 2023: 19,06 Mio.). Offensichtlich ist die Verweildauer in Bibliotheken gestiegen (Aufenthaltsqualität, sozialer Kommunikations- und Interaktionsort). Durch Saatgutbibliotheken und Bibliothek der Dinge sind zudem nachhaltige Ausleihformen hinzugekommen, die bisher ebenso wenig in die Erhebungen einfließen wie Kooperationen mit anderen gesellschaftlichen Akteuren oder die Länge und auch Kombination bibliothekarischer Besuche. Bei steigendem Angebotsspektrum Öffentlicher Bibliotheken wäre auch über die Kriterien der statistisch zu erfassenden Parameter nachzudenken und diese ggf. an die aktuellen Gegebenheiten anzupassen.



Besucher 2019 bis 2024



Veranstaltungen 2019 bis 2024



Kulturräumförderung für die hauptamtlich geleiteten Öffentlichen Bibliotheken (ÖB/H)

In die Auswertung fließen lediglich die Fördermittel ein, die die ländlichen Kulturräume für ihre Bibliotheken ausgeben. Nach Kulturräumgesetz sind die Kulturämter der drei Großstadtbibliotheken (urbane Kulturräume) nicht verpflichtet, Angaben über die Höhe der eingesetzten Mittel aus der Kulturräumförderung auszuweisen.

Es werden drei Arten der Unterstützung kategorisiert: institutionelle Förderung, Projektförderung (bei Bibliotheken als Medienförderung) und Förderung von Investitionen/investive Verstärkungsmittel.

Zusammengefasst unterstützen die fünf ländlichen Kulturräume ihre Bibliotheken mit 5.375.542,98 €.

- Oberlausitz-Niederschlesien fördert mit 17 Maßnahmen 14 von 30 Bibliotheken mit 1,74 Mio. €
- Vogtland-Zwickau fördert mit 16 Maßnahmen 15 von 23 Bibliotheken mit 1,57 Mio. €.
- Erzgebirge-Mittelsachsen fördert mit 37 Maßnahmen 35 von 45 Bibliotheken mit 1,48 Mio. €
- Leipziger Raum fördert mit 34 Maßnahmen 33 von 39 Bibliotheken mit 0,52 Mio. €
- Meißen-Sächsische Schweiz-Osterzgebirge fördert mit 7 Maßnahmen 6 von 25 Bibliotheken mit 0,05 Mio. €

Insgesamt partizipieren 106 von 165 Bibliotheken von der Sächsischen Kulturräumförderung. Das sind 64 % (2023: 66,5%) der hauptamtlichen Bibliotheken. Das andere Drittel erfüllt nicht die jeweiligen Förderkriterien der einzelnen Kulturräume, die das Kulturräumgesetz unter besonderer Berücksichtigung des Kriteriums *regionale Bedeutsamkeit* unterschiedlich auslegen. Gerade Kommunen in der Peripherie und im ländlich geprägtem Raum erreicht die Kulturräumförderung nicht. Somit kann auch deren Fachlichkeit nicht gesteuert werden und es kommt zu einer weiteren Entkoppelung des Bibliothekssystems.

Förderung der Bibliotheken 2024 nach Kulturräumen

Kulturraum	Fördersumme (Euro)				
	davon:				
	Gesamt	Fernleihverbund ÖVK	institutionelle Förderung	Medien-/ Projekt- förderung	investive Förderung
Leipziger Raum	523.678,72	10.000,00	0,00	513.678,72	0,00
Erzgebirge-Mittelsachsen	1.482.603,00	**	1.332.325,00	133.853,00	16.425,00
Oberlausitz-Niederschlesien	1.745.466,51	2.607,00	1.681.759,51	8.600,00	52.500,00
Vogtland-Zwickau	1.575.704,00	3.081,00	1.554.123,00	18.500,00	0,00
Meißen-Sächsische Schweiz-Osterzgebirge	48.090,75	4.740,00	0,00	43.350,75	0,00
Dresden*	k. A.				
Leipzig*	k. A.				
Chemnitz*	k. A.				

* Die urbanen Kulturräume können keine Angaben zu den eingesetzten Kulturraummitteln zur Verfügung stellen.

** innerhalb der institutionellen Förderung

Förderung der Bibliotheken 2024 nach Kulturräumen

Kulturraum	Anzahl ÖB/H	davon gefördert:			
		Gesamt	institutionelle Förderung	Medien-/Projektförderung	investive Förderung**
Leipziger Raum	39	33	0	33	0
Erzgebirge-Mittelsachsen	45	35	22	13	2
Oberlausitz-Niederschlesien	30	14	13	1	2
Vogtland-Zwickau	23	15	12	3	0
Meißen-Sächsische Schweiz-Osterzgebirge	25	6	0	6	0
Dresden*	1	1			
Leipzig*	1	1			
Chemnitz*	1	1			
	165	106	47	56	4

* Die urbanen Kulturräume können keine Angaben zu den eingesetzten Kulturraummitteln zur Verfügung stellen.

** zusätzlich zur institutionellen Förderung

KULTURRAUM OBERLAUSITZ-NIEDERSCHLESISIEN

Institutionelle Förderung		Projektförderung		Förderung von Investitionen	
SB Bautzen	314.858,00 €	SB Großröhrsdorf	8.600,00 €	SB Görlitz	42.000,00 €
SB Bischofswerda	45.000,00 €	1 Bibliothek	8.600,00 €	KEB Bautzen	10.500,00 €
SB Kamenz	93.569,00 €			2 Bibliotheken	52.500,00 €
SB Hoyerswerda	168.962,26 €				
SB Zittau	275.814,00 €			Fernleihe ÖVK	2.607,00 €
SB Weißwasser	104.360,00 €				
SB Niesky	98.774,00 €				
SB Görlitz	259.182,00 €				
SB Radeberg	85.960,00 €				
SB Ebersbach-Neugersdorf	65.392,00 €				
KEB Bautzen	57.611,25 €				
KB Zittau	82.717,00 €				
UB Großenhennersdorf	29.560,00 €				
13 Bibliotheken	1.681.759,51 €				

Gesamt	17 Maßnahmen	1.745.466,51 €
	14 geförderte Bibliotheken	

UB Großenhennersdorf wird nicht über die Sparte Bibliotheken, sondern über sonstige Einrichtungen gefördert.

OLB Görlitz wird nicht über die Sparte Bibliotheken, sondern als Teil der Görlitzer Sammlungen über die Sparte Museen gefördert.

Weder Kulturraumsekretariat noch Bibliotheksleitung können Auskunft über die Förderhöhe der OLB geben.

KULTURRAUM ERZGEBIRGE-MITTELSACHSEN

Institutionelle Förderung		Projektförderung		Förderung von Investitionen	
KEB Annaberg	21.400,00 €	GB Gelenau	4.111,00 €	KEB Mittelsachsen	13.612,00 €
SB Annaberg	77.500,00 €	SB Geyer	3.366,00 €	SB Rochlitz	2.813,00 €
SB Aue-Bad Schlema	50.850,00 €	GB Jahnsdorf	2.706,00 €	2 Bibliotheken	16.425,00 €
SB / KEB Marienberg	75.200,00 €	SB Löbnitz	15.742,00 €		
SB Olbernhau	22.190,00 €	SB Lugau	15.688,00 €		
SB Schwarzenberg	37.640,00 €	SB Oelsnitz/E.	21.674,00 €		
SB Stollberg	55.300,00 €	SB Pockau-Lengefeld	7.445,00 €		
SB Zschopau	52.000,00 €	SB Wolkenstein	7.674,00 €		
KEB Mittelsachsen	154.400,00 €	SB Zwönitz	23.572,00 €		
SKB Brand-Erbisdorf	69.090,00 €	GB Hartmannsdorf	8.906,00 €		
SB Burgstädt	48.400,00 €	GB Neuhausen	5.060,00 €		
SB Döbeln	115.200,00 €	GB Niederwiesa	9.490,00 €		
SB Flöha	59.100,00 €	SB Penig	8.419,00 €		
SKB Freiberg	179.800,00 €	13 Bibliotheken	133.853,00 €		
SB Hainichen	33.855,00 €				
SB Hartha	31.900,00 €				
SB Leisnig	29.800,00 €				
SB Mittweida	71.100,00 €				
SB Oederan	22.300,00 €				
SKB Rochlitz	63.700,00 €				
SB Roßwein	31.600,00 €				
SB Waldheim	30.000,00 €				
22 Bibliotheken	1.332.325,00 €				
Gesamt		37 Maßnahmen		1.482.603,00 €	
		35 geförderte Bibliotheken			

KULTURRAUM MEIßEN-SÄCHS. SCHWEIZ-OSTERZGEBIRGE

	Projektförderung Einrichtungen	Fernleihe ÖVK	
GB Weinböhla	2.000,00 €	4.740,00 €	
SB Heidenau	2.000,00 €		
SB Heidenau	13.717,01 €		
SB Nossen	1.200,00 €		
SB Pirna	4.000,00 €		
SB Meißen	5.000,00 €		
SB Radebeul	15.433,74 €		
6 Bibliotheken	43.350,75 €		
	Gesamt	7 Maßnahmen	48.090,75 €
		6 Bibliotheken	

KULTURRAUM LEIPZIGER RAUM

Projektförderung Einrichtungen

Mediothek Borna	30.000,00 €	SB Trebsen	19.712,00 €
SB Delitzsch	32.200,00 €	SB Rötha	8.100,00 €
SB Grimma	39.000,00 €	SB Dommitzsch	7.000,00 €
SB Markkleeberg	31.272,00 €	SB Regis-Breitungen	3.714,00 €
SB Schkeuditz	40.000,00 €	SB Frohburg	17.680,00 €
SB Torgau	31.138,00 €	SB Zwenkau	8.445,00 €
SB Wurzen	27.000,00 €	Bibliothek Bad Düben	12.669,14 €
SB Taucha	16.940,00 €	GB Borsdorf	8.650,00 €
SB Eilenburg	22.375,00 €	GB Bennewitz	5.915,00 €
SB Oschatz	26.971,00 €	SB Belgern-Schildau	10.290,00 €
GB Doberschütz	4.949,00 €	SB Naunhof	17.412,50 €
SB Mügeln	2.920,12 €	SB Bad Lausick	7.200,00 €
SB Dahlen	6.752,00 €	SB Kitzscher	4.399,60 €
ZB Krostitz	6.400,00 €	SB Geithain	18.000,00 €
SB Groitzsch	16.470,00 €	33 Bibliotheken	513.678,72 €
SB Böhlen	8.054,00 €		
ZB Wernsdorf	5.221,00 €		
SB Markranstädt	11.529,36 €		
GB Großpösna	5.300,00 €		

Förderung ÖVK

10.000,00 €

Gesamt **34 Maßnahmen** **523.678,72 €**

33 Bibliotheken

Bibliotheksstatistik 2024 Freistaat Sachsen nach Kulturräumen

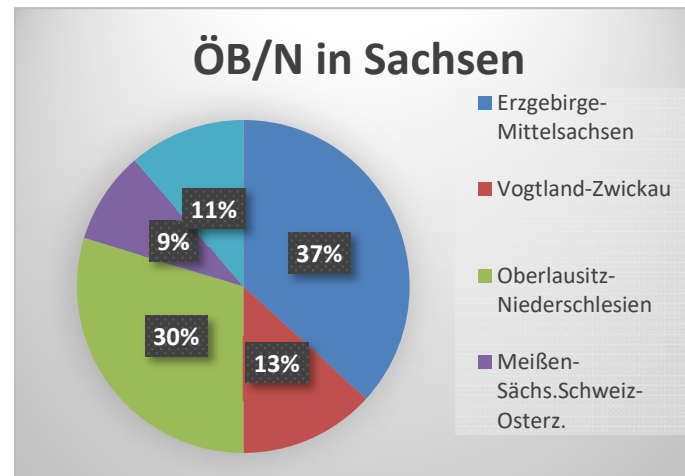
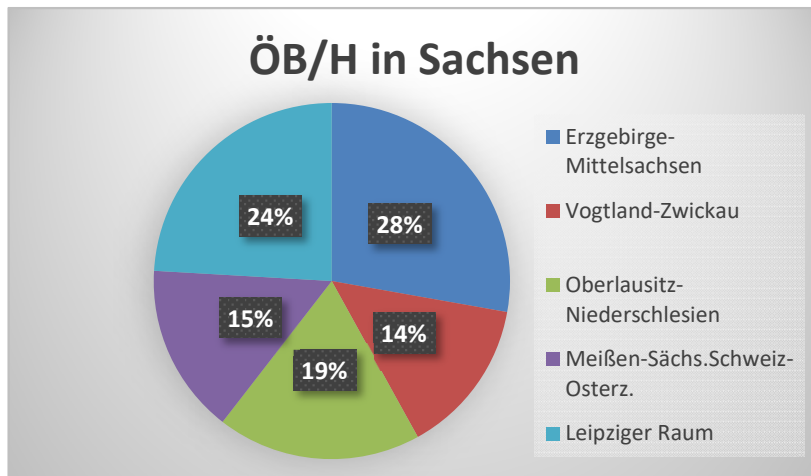
Ländliche Kulturräume / Urbane Kulturräume	Einwohner	Bestand physisch	Entleiherung	dav. E-Medien	Zugang	Besucher	Ausgaben	dav. ME-Mittel	Fremdmittel	Personal	dav. Fachbibl.
Erzgebirge-Mittelsachsen	623.592	1.366.729	2.165.653	111.244	79.028	592.082	7.960.339,30	781.377,36	2.089.206,01	93,33	21,63
Vogtland-Zwickau	528.528	967.196	1.684.643	91.523	50.170	472.927	4.815.355,14	619.081,53	1.335.122,17	73,77	22,04
Oberlausitz-Niederschlesien	542.270	1.352.675	2.296.245	140.044	67.995	722.932	9.161.620,74	773.021,21	2.482.120,62	102,70	34,70
Meißen-Sächs.Schweiz-Osterz.	485.538	659.810	1.257.861	92.176	33.678	471.838	4.414.578,46	317.925,13	266.006,33	54,84	10,87
Leipziger Raum	460.122	810.008	1.292.499	91.377	52.561	378.314	5.572.994,47	577.709,95	1.072.891,05	71,69	31,95
Chemnitz	250.803	404.336	1.476.547	171.085	34.379	370.655	4.988.036,00	411.000,00	360.353,00	42,92	13,71
Leipzig	621.856	795.924	4.097.258	394.237	95.733	930.913	13.448.348,67	1.300.909,40	143.743,12	126,80	39,44
Dresden	567.197	752.811	4.544.914	523.675	69.622	1.580.649	17.539.529,00	1.266.427,00	39.548,00	164,27	55,46
Freistaat Sachsen ÖB	4.079.906	7.109.489	18.815.620	1.615.361	483.166	5.520.310	67.900.801,78	6.047.451,58	7.788.990,30	730,32	229,80

Einwohner: Gesamteinwohnerzahl, Quelle: Statistisches Landesamt Sachsen, 30. September 2024

Ländliche Kulturräume / Urbane Kulturräume	Medien/ Einwohner	Entleihungen/ Einwohner	Entleihungen/ Bestand	ME-Mittel/ Einwohner	Entleihungen/ Personal	Erneuerungs- quote
Erzgebirge-Mittelsachsen	2,19	3,42	1,56	1,25	22.882,81	5,78%
Vogtland-Zwickau	1,83	3,19	1,74	0,91	22.836,42	5,19%
Oberlausitz-Niederschlesien	2,49	4,23	1,70	1,43	22.358,76	5,03%
Meißen-Sächs.Schweiz-Osterz.	1,36	2,59	1,91	0,65	22.936,93	5,10%
Leipziger Raum	1,76	2,81	1,60	1,24	18.029,00	6,49%
Chemnitz	1,61	5,89	3,65	1,64	34.402,31	8,50%
Leipzig	1,28	6,59	5,15	2,09	32.312,76	12,03%
Dresden	1,33	8,01	6,04	2,23	27.667,34	9,25%
Freistaat Sachsen ÖB	1,74	4,60	2,64	1,45	25.722,45	6,80%

Ländliche Kulturräume / Urbane Kulturräume	ÖB/H	ÖB/N	ÖB gesamt
Erzgebirge-Mittelsachsen	45	78	123
Vogtland-Zwickau	23	28	51
Oberlausitz-Niederschlesien	30	63	93
Meißen-Sächs.Schweiz-Osterz.	25	19	44
Leipziger Raum	39	24	63
Chemnitz	1	0	1
Leipzig	1	0	1
Dresden	1	0	1
Freistaat Sachsen ÖB	165	212	377

Ländliche Kulturräume / Urbane Kulturräume	Personal gesamt	davon Mitarbeiter aus Förderprogrammen
Erzgebirge-Mittelsachsen	93,33	1,87
Vogtland-Zwickau	73,77	0,00
Oberlausitz-Niederschlesien	102,70	6,11
Meißen-Sächs.Schweiz-Osterz.	54,84	0,81
Leipziger Raum	71,69	0,75
Chemnitz	42,92	1,00
Leipzig	126,80	2,81
Dresden	164,27	3,89
Freistaat Sachsen ÖB	730,32	17,24



Bibliotheksstatistik 2024 Region Chemnitz

<u>Stadt Chemnitz</u>	Einwohner	Bestand physisch	Entleihung	dav. E-Medien	Zugang	Besucher	Ausgaben	dav. ME-Mittel	Fremdmittel	Personal	dav. Fachbibl.
SB Chemnitz	251.699	230.889	1.476.547	171.085	34.379	370.655	4.988.036,00	411.000,00	360.353,00	42,92	13,71
<u>Stadt gesamt</u>		230.889	1.476.547	171.085	34.379	370.655	4.988.036,00	411.000,00	360.353,00	42,92	13,71

<u>Kulturräum Erzgebirge-Mittelsachsen</u>	Einwohner	Bestand physisch	Entleihung	dav. E-Medien	Zugang	Besucher	Ausgaben	dav. ME-Mittel	Fremdmittel	Personal	dav. Fachbibl.
--	-----------	---------------------	------------	------------------	--------	----------	----------	-------------------	-------------	----------	-------------------

Erzgebirge ÖB/H

SB Annaberg-B.	19.801	39.011	105.755	9.618	2.426	36.016	360.452,00	36.183,00	77.018,00	4,23	0,64
KEB Annaberg-B.**	18.967	24.029	8.410	0	1.346	58	87.603,00	16.475,00	21.400,00	1,00	1,00
SB Aue-Bad Schlema	19.997	37.103	62.947	0	2.262	17.479	265.753,62	24.033,33	50.850,00	3,52	1,00
GB Bockau	2.180	6.332	5.035	0	209	1.123	37.927,00	1.175,00	0,00	0,63	0,63
GB Burkhardtsdorf	6.061	18.761	7.909	0	401	2.682	47.801,87	1.481,29	400,00	0,77	0,00
SB Eibenstock	6.913	15.723	4.813	0	152	676	16.488,57	988,57	0,00	0,30	0,00
GB Gelenau	4.010	16.058	28.322	1.558	1.241	5.998	56.913,85	6.806,09	4.911,00	0,55	0,00
SB Geyer	3.300	11.148	7.414	0	369	3.053	35.122,79	3.463,95	3.366,00	0,50	0,00
GB Jahnsd./Leukersd.	5.344	10.838	19.938	754	783	1.724	50.851,00	3.817,00	3.306,00	0,50	0,00
SB Lauter-Bernsbach	8.137	12.418	3.150	502	57	3.130	34.221,39	799,05	0,00	0,72	0,00
SB Löbnitz	7.672	15.945	38.641	2.705	2.198	14.151	144.858,68	21.086,81	16.042,00	1,99	0,00
SB Lugau	7.730	16.851	36.041	1.498	1.376	8.444	139.889,00	16.876,00	16.488,00	1,10	0,00
SB/KEB Marienberg	16.412	42.069	89.717	3.402	2.161	13.019	230.562,98	31.260,86	146.710,00	3,16	0,00
GB Neukirchen	6.938	17.993	23.505	1.419	767	6.719	55.812,98	5.865,24	669,02	0,77	0,00
SB Oelsnitz/E.	11.001	32.527	50.798	1.080	2.882	6.930	167.741,91	27.667,63	22.714,00	1,87	0,87
SB Olbernhau	10.337	15.472	39.739	2.645	1.320	9.778	100.826,00	7.493,00	22.790,00	1,40	0,00
SB Pockau-Lengefeld	7.344	20.515	16.865	1.369	683	5.051	63.666,00	8.762,00	3.738,00	0,80	0,00
SB Schneeberg	14.000	12.812	16.294	0	614	7.823	32.945,56	4.848,26	22.000,00	2,00	0,00
SB Schwarzenberg	15.730	25.374	58.002	5.922	1.847	16.182	204.676,00	16.200,00	37.640,00	2,59	0,88
GB Sehmetal	6.111	12.368	6.836	1.516	304	1.869	27.265,83	N	0,00	0,54	0,00
GB Seiffen	2.087	8.632	7.063	367	320	1.596	40.057,61	2.559,94	0,00	0,75	0,00
SB Stollberg	11.346	40.822	68.213	5.156	2.434	22.219	283.083,00	16.723,00	59.751,00	2,71	0,00
SB Wolkenstein	3.776	20.106	18.485	788	843	969	70.145,77	8.392,62	7.707,46	0,50	0,50
SB Zschopau**	12.845	36.273	82.574	3.962	2.567	39.594	304.334,84	25.343,27	58.570,00	3,00	1,00
GB Zschorlau	5.052	9.854	12.815	0	1.494	4.579	35.623,61	6.000,00	0,00	2,00	1,00
SB Zwönitz	11.736	24.079	40.434	2.513	1.683	13.939	121.473,44	24.765,48	25.562,00	2,44	0,00
ÖB/H gesamt		543.113	859.715	46.774	32.739	244.801	3.016.098,30	319.066,39	601.632,48	40,34	7,52

** = Einwohner des Betreuungsbereiches

<u>Stadt Chemnitz</u>	Medien/ Einwohner	Entleihungen/ Einwohner	Entleihungen/ Bestand	ME-Mittel/ Einwohner	Entleihungen/ Personal	Erneuerungs- quote	Öffnungsstd. pro Woche
SB Chemnitz	0,92	5,87	6,40	1,63	34.402,31	14,89%	48,0
Stadt gesamt			6,40		34.402,31	14,89%	
<u>Kulturräum Erzgebirge-Mittelsachsen</u>	Medien/ Einwohner	Entleihungen/ Einwohner	Entleihungen/ Bestand	ME-Mittel/ Einwohner	Entleihungen/ Personal	Erneuerungs- quote	Öffnungsstd. pro Woche
Erzgebirge ÖB/H							
SB Annaberg-B.	1,97	5,34	2,71	1,83	25.001,18	6,22%	25,5
KEB Annaberg-B.	1,27	0,44	0,35	0,87	8.410,00	5,60%	39,0
SB Aue-Bad Schlema	1,86	3,15	1,70	1,20	17.882,67	6,10%	26,0
GB Bockau	2,90	2,31	0,80	0,54	7.992,06	3,30%	17,0
GB Burkhardtsdorf	3,10	1,30	0,42	0,24	10.271,43	19,50%	19,5
SB Eibenstock	2,27	0,70	0,31	0,14	16.043,33	0,97%	12,5
GB Gelenau	4,00	7,06	1,76	1,70	51.494,55	7,73%	17,0
SB Geyer	3,38	2,25	0,67	1,05	14.828,00	3,31%	20,0
GB Jahnsd./Leukersd.	2,03	3,73	1,84	0,71	39.876,00	7,22%	17,0
SB Lauter-Bernsbach	1,53	0,39	0,25	0,10	4.375,00	0,46%	23,5
SB Lößnitz	2,08	5,04	2,42	2,75	19.417,59	13,78%	18,0
SB Lugau	2,18	4,66	2,14	2,18	32.764,55	8,17%	19,0
SB/KEB Marienberg	2,56	5,47	2,13	1,90	28.391,46	5,14%	28,0
GB Neukirchen	2,59	3,39	1,31	0,85	30.525,97	4,26%	16,0
SB Oelsnitz/E.	2,96	4,62	1,56	2,52	27.164,71	8,86%	19,0
SB Olbernhau	1,50	3,84	2,57	0,72	28.385,00	8,53%	24,0
SB Pockau-Lengefeld	2,79	2,30	0,82	1,19	21.081,25	3,33%	23,0
SB Schneeberg	0,92	1,16	1,27	0,35	8.147,00	4,79%	18,0
SB Schwarzenberg	1,61	3,69	2,29	1,03	22.394,59	7,28%	31,0
GB Sehmatal	2,02	1,12	0,55	0,00	12.659,26	2,46%	16,0
GB Seiffen	4,14	3,38	0,82	1,23	9.417,33	3,71%	15,0
SB Stollberg	3,60	6,01	1,67	1,47	25.170,85	5,96%	25,0
SB Wolkenstein	5,32	4,90	0,92	2,22	36.970,00	4,19%	15,0
SB Zschopau	2,82	6,43	2,28	1,97	27.524,67	7,08%	31,0
GB Zschorlau	1,95	2,54	1,30	1,19	6.407,50	15,16%	13,0
SB Zwönitz	2,05	3,45	1,68	2,11	16.571,31	6,99%	15,3
ÖB/H gesamt			1,58		21.311,73	6,03%	

<u>Kulturraum</u>	Einwohner	Bestand physisch	Entleihung	dav. E-Medien	Zugang	Besucher	Ausgaben	dav. ME-Mittel	Fremdmittel
Erzgebirge-Mittelsachsen									
Erzgebirge ÖB/N									
GB Amtsberg	1.654	4.691	1.455	0	162	975	4.409,33	399,18	0,00
GB Auerbach/E.	2.318	5.654	1.414	0	103	621	1.100,00	125,00	880,00
GB Böornichen	975	1.453	4.265	0	99	543	0,00	0,00	0,00
GB Deutschneudorf	681	3.741	790	0	21	50	1.420,00	0,00	0,00
SB Ehrenfriedersdorf	4.501	5.348	2.127	0	50	809	6.300,00	0,00	0,00
SB Elterlein	1.535	4.364	1.109	0	132	583	2.547,00	363,00	0,00
GB Gornsdorf	1.876	7.550	749	0	352	490	840,00	400,00	840,00
GB Großrückerswalde	3.287	5.536	1.053	0	652	1.800	29.636,00	226,00	0,00
OTB Hermannsdorf	681	7.522	2.404	0	429	778	3.363,00	200,00	0,00
GB Hohndorf	3.368	5.000	501	0	297	209	10.695,00	385,00	0,00
OTB Kühnheide	536	0*	82	0	0	71	0,00	0,00	0,00
OTB Lauterbach	922	0*	215	0	0	48	0,00	0,00	0,00
OTB Mauersberg	572	2.452	969	0	44	604	0,00	0,00	0,00
OTB Niederlauterst.	609	0*	334	0	0	103	0,00	0,00	0,00
SB Oberwiesenthal	2.051	5.068	2.414	0	236	5.135	16.359,00	1.439,00	0,00
OTB Pobershau	1.499	2.879	2.048	0	48	368	0,00	0,00	0,00
OTB Rübenau	840	2.145	567	0	45	390	0,00	0,00	0,00
OTB Satzung	476	299	46	0	3	18	0,00	0,00	0,00
GB Schönheide	4.141	7.000	1.100	0	0	560	11.050,00	2.000,00	0,00
OTB Schwarzbach	490	1.600	630	0	50	150	2.020,00	200,00	0,00
OTB Steinbach	786	2.706	250	0	0	86	0,00	0,00	0,00
GB Stützengrün	2.989	4.550	1.700	0	20	105	4.714,00	395,00	0,00
Teelicht Thalheim	5.500	7.000	400	0	250	120	2.580,00	0,00	880,00
OTB Ursprung	562	1.413	N	0	0	N	0,00	0,00	0,00
OTB Zöblitz	2.523	3.777	2.563	0	122	1.033	0,00	0,00	0,00
ÖB/N gesamt		91.748	29.185	0	3.115	15.649	97.033,33	6.132,18	2.600,00
Kreis gesamt		634.861	888.900	46.774	35.854	260.450	3.113.131,63	325.198,57	604.232,48

* = kleine ÖB/N ohne eigenen Bestand, aber Nutzung von Medien aus betreuender Kreisbibliothek bzw. aus der Landesfachstelle

<u>Kulturraum</u> <u>Erzgebirge-Mittelsachsen</u>	Medien/ Einwohner	Entleihungen/ Einwohner	Entleihungen/ Bestand	ME-Mittel/ Einwohner
Erzgebirge ÖB/N				
GB Amtsberg	2,84	0,88	0,31	0,24
GB Auerbach/E.	2,44	0,61	0,25	0,05
GB Börnichen	1,49	4,37	2,94	0,00
GB Deutschneudorf	5,49	1,16	0,21	0,00
SB Ehrenfriedersdorf	1,19	0,47	0,40	0,00
SB Elterlein	2,84	0,72	0,25	0,24
GB Gornsdorf	4,02	0,40	0,10	0,21
GB Großrückerswalde	1,68	0,32	0,19	0,07
OTB Hermannsdorf	11,05	3,53	0,32	0,29
GB Hohndorf	1,48	0,15	0,10	0,11
OTB Kühnheide	0,00	0,15	0,00	0,00
OTB Lauterbach	0,00	0,23	0,00	0,00
OTB Mauersberg	4,29	1,69	0,40	0,00
OTB Niederlauterst.	0,00	0,55	0,00	0,00
SB Oberwiesenthal	2,47	1,18	0,48	0,70
OTB Pobershau	1,92	1,37	0,71	0,00
OTB Rübenau	2,55	0,68	0,26	0,00
OTB Satzung	0,63	0,10	0,15	0,00
GB Schönheide	1,69	0,27	0,16	0,48
OTB Schwarzbach	3,27	1,29	0,39	0,41
OTB Steinbach	3,44	0,32	0,09	0,00
GB Stützengrün	1,52	0,57	0,37	0,13
Teelicht Thalheim	1,27	0,07	0,06	0,00
OTB Ursprung	2,51	0,00	0,00	0,00
OTB Zöblitz	1,50	1,02	0,68	0,00
ÖB/N gesamt			0,32	
Kreis gesamt			1,40	

<u>Kulturraum</u> <u>Erzgebirge-Mittelsachsen</u>	Einwohner	Bestand physisch	Entleihung	dav. E-Medien	Zugang	Besucher	Ausgaben	dav. ME-Mittel	Fremdmittel	Personal	dav. Fachbibl.
Mittelsachsen ÖB/H											
SB Brand-Erbisdorf	8.953	24.502	43.396	2.380	1.441	18.881	285.242,53	13.442,95	87.969,00	3,44	0,00
SB Burgstädt	10.523	24.475	54.776	3.461	1.791	15.460	201.395,66	21.727,88	48.400,00	2,75	0,38
SB Döbeln	24.119	54.700	116.014	8.613	3.397	36.627	543.367,00	51.051,00	117.958,00	8,17	3,57
SB Flöha	10.426	28.483	68.234	2.387	1.867	14.538	295.450,00	16.000,00	55.000,00	3,25	1,65
SB Frankenberg	14.126	28.902	32.575	2.671	2.085	10.049	126.572,94	27.378,61	27.525,00	2,34	1,90
SB Freiberg	41.888	68.627	215.636	15.959	4.082	54.663	865.640,00	58.000,00	204.200,00	8,86	1,63
SB Hainichen	8.472	21.711	45.253	1.733	1.920	13.636	162.057,17	20.399,99	33.855,00	1,84	0,00
KEB Hainichen **	94.500	149.761	167.255	1.953	7.509	8.191	621.695,52	87.748,38	550.028,45	5,32	0,00
SB Hartha	6.625	16.151	33.630	2.091	2.343	10.150	165.221,45	7.314,62	37.650,00	2,25	1,00
GB Hartmannsdorf	4.435	12.874	13.474	1.420	569	1.687	70.451,00	13.756,00	9.370,00	0,83	0,00
SB Leisnig	8.193	17.970	38.604	1.605	1.284	6.723	133.470,56	9.700,91	32.652,16	1,48	1,48
SB Mittweida	14.191	31.737	127.699	6.755	1.906	49.239	326.298,00	21.279,00	71.100,00	3,00	1,00
GB Neuhausen	2.518	12.739	13.622	1.386	591	7.500	50.850,00	5.250,00	5.000,00	0,50	0,50
GB Niederwiesa	4.821	13.222	35.377	2.148	1.412	4.145	78.978,00	10.828,00	9.490,00	1,00	0,00
SB Oederan	7.687	18.420	38.783	1.896	1.254	11.213	111.410,00	8.800,00	22.900,00	1,40	0,00
SB Penig	8.254	14.860	35.215	879	1.555	6.830	76.465,32	15.391,12	8.982,92	0,78	0,00
SB Rochlitz **	9.393	27.743	79.896	2.086	1.891	22.643	244.057,74	20.665,64	92.323,00	2,85	0,00
SB Roßwein	7.270	16.445	24.467	714	1.809	5.163	157.678,00	25.409,00	31.600,00	1,00	0,00
SB Waldheim	9.214	17.952	33.219	2.643	989	13.303	159.004,52	9.155,71	30.900,00	1,93	1,00
ÖB/H gesamt		601.274	1.217.125	62.780	39.695	310.641	4.675.305,41	443.298,81	1.476.903,53	52,99	14,11

** = Einwohner des Betreuungsbereiches

<u>Kulturraum</u> <u>Erzgebirge-Mittelsachsen</u>	Medien/ Einwohner	Entleihungen/ Einwohner	Entleihungen/ Bestand	ME-Mittel/ Einwohner	Entleihungen/ Personal	Erneuerungs- quote	Öffnungsstd. pro Woche
Mittelsachsen ÖB/H							
SB Brand-Erbisdorf	2,74	4,85	1,77	1,50	12.615,12	5,88%	26,0
SB Burgstädt	2,33	5,21	2,24	2,06	19.918,55	7,32%	25,0
SB Döbeln	2,27	4,81	2,12	2,12	14.200,00	6,21%	18,0
SB Flöha	2,73	6,54	2,40	1,53	20.995,08	6,55%	32,0
SB Frankenberg	2,05	2,31	1,13	1,94	13.920,94	7,21%	25,0
SB Freiberg	1,64	5,15	3,14	1,38	24.338,15	5,95%	27,0
SB Hainichen	2,56	5,34	2,08	2,41	24.594,02	8,84%	25,0
KEB Hainichen	1,58	1,77	1,12	0,93	31.438,91	5,01%	30,0
SB Hartha	2,44	0,55	0,22	1,10	1.613,33	14,51%	24,0
GB Hartmannsdorf	2,90	3,04	1,05	3,10	16.233,73	4,42%	16,0
SB Leisnig	2,19	4,71	2,15	1,18	26.083,78	7,15%	22,8
SB Mittweida	2,24	9,00	4,02	1,50	42.566,33	6,01%	39,0
GB Neuhausen	5,06	5,41	1,07	2,08	27.244,00	4,64%	16,0
GB Niederwiesa	2,74	7,34	2,68	2,25	35.377,00	10,68%	17,0
SB Oederan	2,40	5,05	2,11	1,14	27.702,14	6,81%	27,0
SB Penig	1,80	4,27	2,37	1,86	45.147,44	10,46%	17,0
SB Rochlitz	2,95	8,51	2,88	2,20	28.033,68	6,82%	32,0
SB Roßwein	2,26	3,37	1,49	3,50	24.467,00	11,00%	22,0
SB Waldheim	1,95	3,61	1,85	0,99	17.211,92	5,51%	25,0
ÖB/H gesamt			1,97		22.402,81	6,60%	

<u>Kulturraum</u> <u>Erzgebirge-Mittelsachsen</u>	Einwohner	Bestand physisch	Entleihung	dav. E-Medien	Zugang	Besucher	Ausgaben	dav. ME-Mittel	Fremdmittel
Mittelsachsen ÖB/N - Teil 1									
SB Augustusburg	4.482	4.416	510	0	36	269	3.127,60	313,60	0,00
OTB Berthelsdorf	1.019	1.588	921	0	0	531	500,00	500,00	0,00
OTB Bräunsdorf	3.168	2.640	514	0	73	790	5.430,00	N	5.430,00
OTB Burkertsdorf	659	98	981	1.690	15	406	100,00	100,00	0,00
OTB Conradsdorf	5.006	2.900	417	0	280	247	175,00	50,00	0,00
GB Eppendorf	2.621	7.560	1.150	0	10	250	1.041,00	149,00	0,00
SB Frauenstein	911	2.987	370	0	23	189	261,00	98,00	0,00
SB Geringswalde	4.184	15.425	4.512	0	N	2.321	19.047,66	5.651,38	0,00
OTB Gersdorf	577	2.408	489	0	38	232	0,00	0,00	0,00
OTB Gleisberg	580	N	834	0	0	404	1.800,00	0,00	0,00
GB Großschirma	1.599	6.443	2.920	0	130	934	18.962,00	300,00	0,00
OTB Großwaltersdorf	809	724	1.579	0	0	603	905,00	101,00	0,00
GB Großweitzschen	2.684	3.348	1.465	0	0	1.060	0,00	0,00	0,00
GB Halsbrücke	5.000	2.400	440	0	0	165	500,00	0,00	0,00
OTB Haßlau	567	335	931	0	0	240	0,00	0,00	0,00
OTB Hilbersdorf	1.360	2.587	670	0	0	227	500,00	0,00	0,00
OTB Kleinwaltersdorf	812	1.005	336	0	10	121	0,00	0,00	0,00
OTB Königshain	843	3.634	531	0	0	45	1.160,00	0,00	0,00
SB Lunzenau	4.031	3.995	1.228	0	15	584	5.840,00	0,00	0,00
GB Mulda	2.508	3.733	1.798	0	79	704	7.789,00	0,00	0,00
OTB Nassau	742	3.052	1.186	0	0	524	486,00	0,00	440,00
OTB Neukirchen	714	5.270	1.269	0	412	547	0,00	0,00	0,00

<u>Kulturraum</u> <u>Erzgebirge-Mittelsachsen</u>	Medien/ Einwohner	Entleihungen/ Einwohner	Entleihungen/ Bestand	ME-Mittel/ Einwohner
<i>Mittelsachsen ÖB/N - Teil 1</i>				
SB Augustusburg	0,99	0,11	0,12	0,07
OTB Berthelsdorf	1,56	0,90	0,58	0,49
OTB Bräunsdorf	0,83	0,16	0,19	0,00
OTB Burkersdorf	0,15	1,49	10,01	0,15
OTB Conradsdorf	0,58	0,08	0,14	0,01
GB Eppendorf	2,88	0,44	0,15	0,06
SB Frauenstein	3,28	0,41	0,12	0,11
SB Geringswalde	3,69	1,08	0,29	1,35
OTB Gersdorf	4,17	0,85	0,20	0,00
OTB Gleisberg	0,00	1,44	0,00	0,00
GB Großschirma	4,03	1,83	0,45	0,19
OTB Großwaltersdorf	0,89	1,95	2,18	0,12
GB Großweitzschen	0,00	0,55	0,00	0,00
GB Halsbrücke	0,48	0,09	0,18	0,00
OTB Haßlau	0,59	1,64	2,78	0,00
OTB Hilbersdorf	1,90	0,49	0,26	0,00
OTB Kleinwaltersdorf	1,24	0,41	0,33	0,00
OTB Königshain	4,31	0,63	0,15	0,00
SB Lunzenau	0,99	0,30	0,31	0,00
GB Mulda	1,49	0,72	0,48	0,00
OTB Nassau	4,11	1,60	0,39	0,00
OTB Neukirchen	7,38	1,78	0,24	0,00

<u>Kulturraum</u> <u>Erzgebirge-Mittelsachsen</u>	Einwohner	Bestand physisch	Entleihung	dav. E-Medien	Zugang	Besucher	Ausgaben	dav. ME-Mittel	Fremdmittel
Mittelsachsen ÖB/N - Teil 2									
OTB Niederschöna	1.900	2.728	5.113	0	320	1.045	0,00	0,00	0,00
OTB Niederstrieges	1.206	467	695	0	0	148	300,00	0,00	0,00
OTB Oberbobritzsch	1.225	1.240	1.323	0	0	N	0,00	0,00	0,00
OTB Obergruna	464	7.110	1.314	0	504	643	8.286,00	397,00	0,00
OTB Oberlichtenau	1.147	5.860	1.225	0	101	302	73.373,00	3.437,00	0,00
OTB Ostrau	3.500	9.332	7.038	0	999	2.840	7.416,00	0,00	2.200,00
OTB Ottewig	122	555	255	0	0	173	945,00	0,00	0,00
OTB Pappendorf	550	N	689	0	25	565	4.783,00	303,00	0,00
GB Rechenb.-B.	1.775	524	155	0	0	66	0,00	0,00	0,00
OTB Schellenberg	2.634	1.899	787	0	0	50	0,00	0,00	0,00
OTB Schrebitz	416	1.260	N	0	0	66	739,00	0,00	0,00
GB Taura	2.323	2.332	1.233	0	61	1.059	3.641,00	710,00	0,00
GB Wechselburg	1.725	3.936	598	0	240	N	0,00	0,00	0,00
GB Weißenborn	1.493	6.383	1.443	0	108	N	770,00	770,00	0,00
OTB Wendishain	420	1.865	852	0	0	51^8	665,00	0,00	0,00
OTB Wiederau	955	5.800	10.648	0	0	1.978	1.220,00	0,00	0,00
OTB Zschaitz	900	N	785	0	0	469	1.240,00	0,00	0,00
OTB Zug	1.630	515	424	0	0	194	900,00	0,00	0,00
ÖB/N gesamt		128.354	59.628	1.690	3.479	20.991	171.902,26	12.879,98	8.070,00
<u>Kreis gesamt</u>		<u>729.628</u>	<u>1.246.753</u>	<u>64.470</u>	<u>43.174</u>	<u>331.632</u>	<u>4.838.217,67</u>	<u>456.178,79</u>	<u>1.551.935,52</u>

* = kleine ÖB/N ohne eigenen Bestand, aber Nutzung von Medien aus betreuender Kreisbibliothek bzw. aus der Landesfachstelle

<u>Kulturraum</u> <u>Erzgebirge-Mittelsachsen</u>	Medien/ Einwohner	Entleihungen/ Einwohner	Entleihungen/ Bestand	ME-Mittel/ Einwohner
Mittelsachsen ÖB/N - Teil 2				
OTB Niederschöna	1,44	2,69	1,87	0,00
OTB Niederstrieges	0,39	0,58	1,49	0,00
OTB Oberbobritzsch	1,01	1,08	1,07	0,00
OTB Obergruna	15,32	2,83	0,18	0,86
OTB Oberlichtenau	5,11	1,07	0,21	0,00
OTB Ostrau	2,67	2,01	0,75	0,00
OTB Ottewig	4,55	2,09	0,46	0,00
OTB Pappendorf	0,00	1,25	0,00	0,55
GB Rechenb.-B.	0,30	0,09	0,30	0,00
OTB Schellenberg	0,72	0,30	0,41	0,00
OTB Schrebitz	3,03	0,00	0,00	0,00
GB Taura	1,00	0,53	0,53	0,31
GB Wechselburg	0,00	0,35	0,00	0,00
GB Weißenborn	4,28	0,97	0,23	0,52
OTB Wendishain	4,44	2,03	0,46	0,00
OTB Wiederau	6,07	11,15	1,84	0,00
OTB Zschaitz	0,00	0,87	0,00	0,00
OTB Zug	0,32	0,26	0,82	0,00
ÖB/N gesamt			0,46	
<u>Kreis gesamt</u>			<u>1,71</u>	

<u>Kulturraum</u> <u>Vogtland-Zwickau</u>	Einwohner	Bestand physisch	Entleihung	dav. E-Medien	Zugang	Besucher	Ausgaben	dav. ME-Mittel	Fremdmittel	Personal	dav. Fachbibl.
Vogtlandskreis ÖB/H											
SB Plauen	65.513	138.338	262.441	7.715	8.417	78.403	1.475.672,99	145.419,16	476.573,00	16,53	6,27
KB Vogtland **	40.093	33.477	49.501	1.392	2.545	20.839	218.586,11	37.628,21	244.652,29	3,20	0,80
SB Adorf/V.	4.589	14.818	3.175	0	0	N	N	N	0,00	0,50	0,00
SB Auerbach	17.732	39.567	86.894	8.959	2.757	29.642	301.925,06	30.324,25	74.400,00	4,00	0,00
SB Falkenstein	7.667	16.087	8.495	0	627	1.457	N	N	0,00	2,00	0,00
SB Klingenthal	7.864	17.458	10.833	0	242	3.343	28.518,00	1.722,00	0,00	1,00	0,00
SB Lengenfeld	7.387	19.752	8.457	0	862	N	N	3.500,00	0,00	2,00	0,00
SB Oelsnitz/V.	10.179	29.478	31.599	0	1.034	7.455	214.345,00	13.495,00	41.859,00	2,62	1,42
SB Reichenbach/V.	20.173	27.545	91.910	7.663	3.060	32.595	289.960,99	32.920,00	35.065,88	4,00	2,00
SB Rodewisch	6.363	11.337	20.069	8.959	2.757	4.723	50.910,28	4.399,37	900,00	0,82	0,00
SB Treuen	7.699	18.156	15.842	1.487	1.208	5.525	N	6.826,26	3.000,00	1,37	0,62
ÖB/H gesamt		366.013	589.216	36.175	23.509	183.982	2.579.918,43	276.234,25	876.450,17	38,04	11,11

** = Einwohner des Betreuungsbereiches

<u>Kulturraum</u> <u>Vogtland-Zwickau</u>	Medien/ Einwohner	Entleihungen/ Einwohner	Entleihungen/ Bestand	ME-Mittel/ Einwohner	Entleihungen/ Personal	Erneuerungs- quote	Öffnungsstd. pro Woche
Vogtlandskreis ÖB/H							
SB Plauen	2,11	4,01	1,90	0,13	15.876,65	6,08%	32,0
KB Vogtland	0,83	1,23	1,48	0,94	15.469,06	7,60%	32,0
SB Adorf/V.	3,23	0,69	0,21	0,00	6.350,00	0,00%	15,0
SB Auerbach	2,23	4,90	2,20	1,71	21.723,50	6,97%	22,0
SB Falkenstein	2,10	1,11	0,53	0,00	4.247,50	3,90%	22,0
SB Klingenthal	2,22	1,38	0,62	0,00	10.833,00	1,39%	34,0
SB Lengenfeld	2,67	1,14	0,43	0,47	4.228,50	4,36%	15,0
SB Oelsnitz/V.	2,90	3,10	1,07	1,33	12.060,69	3,51%	20,0
SB Reichenbach/V.	1,37	4,56	3,34	1,63	22.977,50	11,11%	32,0
SB Rodewisch	1,78	3,15	1,77	0,69	24.474,39	24,32%	14,0
SB Treuen	2,36	2,06	0,87	0,89	11.563,50	6,65%	26,0
ÖB/H gesamt			1,61		15.489,38	6,42%	

<u>Kulturraum</u>	Einwohner	Bestand physisch	Entleihung	dav. E-Medien	Zugang	Besucher	Ausgaben	dav. ME-Mittel	Fremdmittel
<u>Vogtland-Zwickau</u>									
<i>Vogtlandskreis ÖB/N</i>									
SB Elsterberg	3.676	9.739	2.167	0	463	785	10.794,00	1.044,00	0,00
SB Markneukirchen	7.104	18.882	14.910	0	232	4.920	0,00	0,00	0,00
OTB Mylau	2.300	14.334	2.186	0	0	148	0,00	0,00	0,00
SB Netzschkau	4.000	12.086	1.506	0	N	300	724,00	724,00	0,00
GB Neumark	2.867	N	159	0	0	62	0,00	0,00	0,00
OTB Neundorf	1.438	3.342	636	0	0	318	0,00	0,00	0,00
OTB Oberpirk	180	0*	227	0	0	N	200,00	0,00	0,00
OTB Poppengrün	973	1.045	458	0	153	225	0,00	0,00	0,00
OTB Rothenkirchen	1.336	2.349	320	0	0	20	360,00	0,00	0,00
OTB Syrau	1.620	2.056	920	0	29	N	100,00	100,00	0,00
OTB Wernesgrün	738	75	10	0	0	5	360,00	0,00	0,00
OTB Wildenau	516	577	325	0	0	84	360,00	0,00	0,00
ÖB/N gesamt		64.485	23.824	0	877	6.867	12.898	1.868	0
<u>Kreis gesamt</u>		<u>430.498</u>	<u>613.040</u>	<u>36.175</u>	<u>24.386</u>	<u>190.849</u>	<u>2.592.816,43</u>	<u>141.229,01</u>	<u>876.450,17</u>

* = kleine ÖB/N ohne eigenen Bestand, aber Nutzung von Medien aus betreuender Kreisbibliothek bzw. aus der Landesfachstelle

<u>Kulturraum</u>	Medien/ Einwohner	Entleihungen/ Einwohner	Entleihungen/ Bestand	ME-Mittel/ Einwohner
<u>Vogtland-Zwickau</u>				
Vogtlandskreis ÖB/N				
SB Elsterberg	2,65	0,59	0,22	0,28
SB Markneukirchen	2,66	2,10	0,79	0,00
OTB Mylau	6,23	0,95	0,15	0,00
SB Netzschkau	3,02	0,38	0,12	0,18
GB Neumark	0,00	0,06	0,00	0,00
OTB Neundorf	2,32	0,44	0,19	0,00
OTB Oberpirk	0,00	1,26	0,00	0,00
OTB Poppengrün	1,07	0,47	0,44	0,00
OTB Rothenkirchen	1,76	0,24	0,14	0,00
OTB Syrau	1,27	0,57	0,45	0,06
OTB Wernesgrün	0,10	0,01	0,13	0,00
OTB Wildenau	1,12	0,63	0,56	0,00
ÖB/N gesamt			0,37	
<u>Kreis gesamt</u>			1,42	

<u>Kulturraum</u> <u>Vogtland-Zwickau</u>	Einwohner	Bestand physisch	Entleihung	dav. E-Medien	Zugang	Besucher	Ausgaben	dav. ME-Mittel	Fremdmittel	Personal	dav. Fachbibl.
Zwickau ÖB/H											
SB Crimmitschau	19.703	32.262	47.847	2.854	1.576	11.327	N	19.000,00	36.500,00	2,13	0,75
SKB Glauchau	21.840	40.868	110.854	5.492	3.412	39.303	N	40.000,00	N	5,15	2,93
SB Hohenstein-E.	13.850	24.357	76.362	3.172	1.614	7.510	244.005,28	22.571,24	17.857,00	3,18	0,00
SB Lichtenstein	10.926	26.677	86.247	4.542	1.336	20.308	202.872,52	16.005,00	8.400,00	2,63	0,88
SB Limbach-Oberf.	24.131	39.466	100.504	5.907	3.055	30.487	280.748,00	34.414,00	43.770,00	3,00	0,75
SB Meerane	13.980	40.941	69.759	3.307	1.931	14.782	194.271,36	22.011,33	8.300,00	2,75	0,00
GB Mülsen	10.769	23.711	4.527	0	725	1.359	18.550,00	8.500,00	0,00	1,00	0,00
SB Oberlungwitz	5.928	13.495	12.829	1.115	348	2.000	66.425,00	4.139,00	0,00	0,85	0,00
SB Werdau	20.802	27.930	39.740	3.256	N	29.954	N	25.787,56	36.000,00	2,87	0,88
SB Wildenfels	3.515	7.340	12.650	0	599	3.781	39.560,93	4.750,47	0,00	0,64	0,00
SB Wilkau-Haßlau	9.534	19.397	9.643	0	127	123	0,00	0,00	0,00	0,75	0,00
SB Zwickau	87.935	150.687	475.206	25.703	8.631	111.066	1.013.664,62	133.598,68	307.845,00	10,78	4,74
ÖB/H gesamt		447.131	1.046.168	55.348	23.354	272.000	2.060.097,71	330.777,28	458.672,00	35,73	10,93

<u>Kulturraum</u> <u>Vogtland-Zwickau</u>	Medien/ Einwohner	Entleihungen/ Einwohner	Entleihungen/ Bestand	ME-Mittel/ Einwohner	Entleihungen/ Personal	Erneuerungs- quote	Öffnungsstd. pro Woche
Zwickau ÖB/H							
SB Crimmitschau	1,64	2,43	1,48	0,96	22.463,38	4,89%	22,0
SKB Glauchau	1,87	5,08	2,71	1,83	21.525,05	8,35%	35,0
SB Hohenstein-E.	1,76	5,51	3,14	1,63	24.013,21	6,63%	22,0
SB Lichtenstein	2,44	7,89	3,23	1,46	32.793,54	5,01%	22,0
SB Limbach-Oberf.	1,64	4,16	2,55	1,43	33.501,33	7,74%	22,0
SB Meerane	2,93	4,99	1,70	1,57	25.366,91	4,72%	24,0
GB Mülsen	2,20	0,42	0,19	0,79	4.527,00	3,06%	14,0
SB Oberlungwitz	2,28	2,16	0,95	0,70	15.092,94	2,58%	14,5
SB Werdau	1,34	1,91	1,42	1,24	13.846,69	0,00%	22,0
SB Wildenfels	2,09	3,60	1,72	1,35	19.765,63	8,16%	21,0
SB Wilkau-Haßlau	2,03	1,01	0,50	0,00	12.857,33	0,65%	22,0
SB Zwickau	1,71	5,40	3,15	1,52	44.082,19	5,73%	32,0
ÖB/H gesamt			2,34		29.279,82	5,22%	

<u>Kulturraum</u>	Einwohner	Bestand physisch	Entleihung	dav. E-Medien	Zugang	Besucher	Ausgaben	dav. ME-Mittel	Fremdmittel
Zwickau ÖB/N									
GB Bernsdorf	2.138	3.481	N	0	285	116	211,00	211,00	0,00
GB Gersdorf	3.791	11.307	4.199	0	313	2.003	36.548,00	1.497,00	0,00
SB Hartenstein	4.433	6.559	4.431	0	352	1.291	19.730,00	274,00	0,00
GB Hartmannsdorf	1.400	2.870	2.237	0	70	595	1.200,00	500,00	0,00
SB Kirchberg	8.078	7.858	9.241	0	620	4.600	38.768,00	5.103,00	0,00
GB Lichtentanne	6.072	3.709	1.631	0	302	227	35.844,00	1.286,00	0,00
GB Reinsdorf	7.129	12.860	3.591	0	488	1.192	30.140,00	1.331,00	0,00
OTB Trünzig	3.450	2.950	105	0	0	54	0,00	0,00	0,00
GB St. Egidien	3.400	5.000	231	0	0	N	0,00	0,00	0,00
ÖB/N gesamt		51.594	25.435	0	2.430	10.078	162.441,00	10.202,00	0,00
<u>Kreis gesamt</u>		<u>498.725</u>	<u>1.071.603</u>	<u>55.348</u>	<u>25.784</u>	<u>282.078</u>	<u>2.222.538,71</u>	<u>340.979,28</u>	<u>458.672,00</u>

<u>Kulturraum</u>	Medien/ Einwohner	Entleihungen/ Einwohner	Entleihungen/ Bestand	ME-Mittel/ Einwohner
<u>Vogtland-Zwickau</u>				
Zwickau ÖB/N				
GB Bernsdorf	1,63	0,00	0,00	0,10
GB Gersdorf	2,98	1,11	0,37	0,39
SB Hartenstein	1,48	1,00	0,68	0,06
GB Hartmannsdorf	2,05	1,60	0,78	0,36
SB Kirchberg	0,97	1,14	1,18	0,63
GB Lichtentanne	0,61	0,27	0,44	0,21
GB Reinsdorf	1,80	0,50	0,28	0,19
OTB Trünzig	0,86	0,03	0,04	0,00
GB St. Egidien	1,47	0,07	0,05	0,00
ÖB/N gesamt			0,49	
<u>Kreis gesamt</u>			2,15	

Bibliotheksstatistik 2024 Region Chemnitz

<u>Kulturräume gesamt</u>	Einwohner	Bestand physisch	Entleihung	dav. E-Medien	Zugang	Besucher	Ausgaben	dav. ME-Mittel	Fremdmittel	Personal	dav. Fachbibl.
Chemnitz / Stadt	251.699	230.889	1.476.547	171.085	34.379	370.655	4.988.036,00	411.000,00	360.353,00	42,92	13,71
Erzgebirge-Mittelsachsen	623.592	1.364.489	2.165.653	111.244	79.028	592.082	7.960.339,30	781.377,36	2.089.206,01	93,33	21,63
Vogtland-Zwickau	528.528	929.223	1.684.643	91.523	50.170	472.927	4.815.355,14	619.081,53	1.335.122,17	73,77	22,04
<u>Region Chemnitz</u>	<u>1.403.819</u>	<u>2.524.601</u>	<u>5.326.843</u>	<u>373.852</u>	<u>163.577</u>	<u>1.435.664</u>	<u>17.763.730,44</u>	<u>1.811.458,89</u>	<u>3.784.681,18</u>	<u>210,02</u>	<u>57,38</u>

Anmerkungen:

Einwohner: Gesamteinwohnerzahl der ländlichen Kulturräume, Quelle: Statistisches Landesamt Sachsen, 30. September 2024
 Alle Angaben basieren auf den in der Landesfachstelle vorliegenden Formblättern zur DBS.

<u>Kulturräume gesamt</u>	Medien/ Einwohner	Entleihungen/ Einwohner	Entleihungen/ Bestand	ME-Mittel/ Einwohner	Entleihungen/ Personal	Erneuerungs- quote
Chemnitz / Stadt	0,92	5,87	6,40	1,63	34.402,31	14,89%
Erzgebirge-Mittelsachsen	2,19	3,42	1,57	1,25	22.882,81	5,79%
Vogtland-Zwickau	1,76	3,19	1,81	0,91	22.836,42	5,40%
<u>Region Chemnitz</u>	<u>1,80</u>	<u>3,77</u>	<u>2,10</u>	<u>1,19</u>	<u>25.220,66</u>	<u>6,48%</u>

Bibliotheksstatistik 2024 Region Dresden

<u>Stadt Dresden</u>	Einwohner	Bestand physisch	Entleihung	dav. E-Medien	Zugang	Besucher	Ausgaben	dav. ME-Mittel	Fremdmittel	Personal	dav. Fachbibl.
SB Dresden	573.648	752.811	4.544.914	523.675	69.622	1.580.649	17.539.529,00	1.266.427,00	39.548,00	164,27	55,46
<u>Stadt gesamt</u>		752.811	4.544.914	523.675	69.622	1.580.649	17.539.529,00	1.266.427,00	39.548,00	164,27	55,46

<u>Kulturraum Oberlausitz-Niederschlesien</u>	Einwohner	Bestand physisch	Entleihung	dav. E-Medien	Zugang	Besucher	Ausgaben	dav. ME-Mittel	Fremdmittel	Personal	dav. Fachbibl.
---	-----------	------------------	------------	---------------	--------	----------	----------	----------------	-------------	----------	----------------

Bautzen ÖB/H

GB Arnsdorf	5.103	14.391	19.930	0	573	5.241	82.163,00	4.658,00	880,00	0,75	0,00
SB Bautzen	41.928	108.233	364.930	24.581	6.739	79.321	1.435.367,53	87.733,33	332.226,37	14,94	5,18
SB Bischofswerda	10.728	23.765	76.107	4.663	2.152	11.720	306.181,11	24.795,36	49.843,51	3,34	1,59
GB Göda	2.995	15.959	16.651	0	349	5.733	39.748,83	3.122,27	440,00	0,55	0,00
SB Großröhrsdorf	9.672	20.882	52.350	1.675	1.233	8.548	120.622,00	15.839,00	9.900,00	1,39	0,89
SB Hoyerswerda	31.398	56.144	176.981	16.662	4.190	62.366	903.104,72	68.536,80	400.497,90	8,85	2,93
KEB Kamenz **	149.223	52.139	50.539	0	2.666	1.362	247.038,00	37.275,00	70.962,00	2,48	0,75
SB Kamenz	17.186	29.874	157.666	10.831	3.456	124.297	522.745,00	53.177,00	95.989,00	5,40	1,77
SB Königsbrück	4.673	12.446	15.432	0	558	4.413	56.599,00	328,00	0,00	1,00	1,00
GB Königswartha	3.485	13.591	4.755	0	186	1.506	27.472,00	2.810,00	0,00	1,00	0,00
GB Lohsa	5.063	13.329	21.995	0	518	2.886	56.704,00	3.056,00	700,00	0,83	0,63
GB Neukirch/Lausitz	4.763	17.057	9.258	0	439	3.253	51.558,00	4.480,00	0,00	0,75	0,00
GB Ottendorf-Okrilla	9.900	19.115	27.854	3.979	1.052	6.851	97.904,26	9.545,28	0,00	1,22	0,77
SB Pulsnitz	7.300	7.748	11.011	0	300	568	N	N	0,00	N	N
SB Radeberg	19.070	42.988	121.602	10.580	4.140	42.849	474.069,23	47.486,78	111.794,08	5,59	1,03
GB Sohland/Spree **	3.511	17.358	19.822	0	756	6.840	70.319,00	4.000,00	440,00	0,75	0,75
SB Wilthen	4.970	20.526	16.165	810	209	3.056	44.503,02	5.599,89	0,00	0,76	0,00
SB Wittichenau	5.655	14.584	14.666	0	379	4.232	68.951,00	5.385,00	800,00	0,89	0,89
ÖB/H gesamt		500.129	1.177.714	73.781	29.895	375.042	4.605.049,70	377.827,71	1.074.472,86	50,49	18,18

** = Einwohner des Betreuungsbereiches

<u>Stadt Dresden</u>	Medien/ Einwohner	Entleihungen/ Einwohner	Entleihungen/ Bestand	ME-Mittel/ Einwohner	Entleihungen/ Personal	Erneuerungs- quote	Öffnungsstd. pro Woche
SB Dresden	1,31	7,92	6,04	2,21	27.667,34	9,25%	54,0
Stadt gesamt			6,04		27.667,34	9,25%	
<u>Kulturräum Oberlausitz-Niederschlesien</u>	Medien/ Einwohner	Entleihungen/ Einwohner	Entleihungen/ Bestand	ME-Mittel/ Einwohner	Entleihungen/ Personal	Erneuerungs- quote	Öffnungsstd. pro Woche
Bautzen ÖB/H							
GB Arnsdorf	2,82	3,91	1,38	0,91	26.573,33	3,98%	20,0
SB Bautzen	2,58	8,70	3,37	2,09	24.426,37	6,23%	30,0
SB Bischofswerda	2,22	7,09	3,20	2,31	22.786,53	9,06%	30,0
GB Göda	5,33	5,56	1,04	1,04	30.274,55	2,19%	16,5
SB Großröhrsdorf	2,16	5,41	2,51	1,64	37.661,87	5,90%	22,0
SB Hoyerswerda	1,79	5,64	3,15	2,18	19.997,85	7,46%	34,0
KEB Kamenz	0,35	0,34	0,97	0,25	20.378,63	5,11%	27,5
SB Kamenz	1,74	9,17	5,28	3,09	29.197,41	11,57%	45,0
SB Königsbrück	2,66	3,30	1,24	0,07	15.432,00	4,48%	10,5
GB Königswartha	3,90	1,36	0,35	0,81	4.755,00	1,37%	12,0
GB Lohsa	2,63	4,34	1,65	0,60	26.500,00	3,89%	16,0
GB Neukirch/Lausitz	3,58	1,94	0,54	0,94	12.344,00	2,57%	18,0
GB Ottendorf-Okrilla	1,93	2,81	1,46	0,96	22.831,15	5,50%	19,0
SB Pulsnitz	1,06	1,51	1,42	0,00	0,00	3,87%	14,0
SB Radeberg	2,25	6,38	2,83	2,49	21.753,49	9,63%	30,0
GB Sohland/Spree	4,94	5,65	1,14	1,14	26.429,33	4,36%	20,0
SB Wilthen	4,13	3,25	0,79	1,13	21.269,74	1,02%	13,0
SB Wittichenau	2,58	2,59	1,01	0,95	16.478,65	2,60%	22,0
ÖB/H gesamt			2,35		23.325,69	5,98%	

<u>Kulturraum</u>	Einwohner	Bestand	Entleihung	dav.	Zugang	Besucher	Ausgaben	dav.	
<u>Oberlausitz-Niederschlesien</u>		physisch		E-Medien				ME-Mittel	Fremdmittel
Bautzen ÖB/N - Teil 1									
OTB Bergen	650	0*	1.314	0	0	578	0,00	0,00	0,00
SB Bernsdorf	6.291	6.503	2.453	0	360	1.065	6.107,00	0,00	0,00
OTB Bluno	400	301	128	0	0	58	0,00	0,00	0,00
OTB Crostau	1.238	6.248	4.062	0	392	1.166	1.537,00	130,00	0,00
GB Cunewalde	4.505	16.705	7.360	0	431	1.176	8.620,00	130,00	0,00
GB Demitz-Thumitz	2.289	4.451	1.456	0	123	435	10.144,00	0,00	440,00
OTB Doberschau	1.172	3.290	591	0	3	907	0,00	0,00	0,00
OTB Geierswalde	306	1.286	244	0	0	188	0,00	0,00	0,00
GB Großharthau	2.927	3.909	1.722	0	188	754	1.974,00	422,00	0,00
GB Großnaundorf	916	0*	728	0	0	400	113,00	0,00	0,00
GB Großpostwitz	1.750	4.492	673	0	254	226	1.200,00	0,00	0,00
OTB Groß Särchen	1.080	777	1.662	0	23	1.338	8.258,00	0,00	0,00
OTB Grüngräbchen	336	480	774	0	39	239	770,00	0,00	0,00
GB Haselbachtal	3.976	6.321	1.647	0	119	631	6.481,00	1.075,00	0,00
GB Hochkirch	2.223	2.361	734	0	47	699	827,00	0,00	0,00
GB Kubschütz	443	3.508	2.536	0	102	590	1.948,00	267,00	0,00
SB Lauta	7.975	10.042	3.026	0	88	1.217	18.020,00	800,00	880,00
OTB Leppersdorf	1.014	4.192	5.694	0	153	1.565	1.100,00	200,00	0,00
GB Lichtenberg	1.637	2.683	905	0	53	339	522,00	202,00	0,00
GB Nebelschütz	1.209	3.787	54	0	60	217	0,00	0,00	0,00
GB Obergurig	2.061	9.440	1.889	0	172	2.027	0,00	0,00	0,00
GB Ohorn	2.464	4.095	3.940	0	340	1.680	7.144,40	195,25	0,00
GB Oßling	2.203	6.520	348	0	0	644	12.169,00	0,00	5.760,00
GB Rammenau	1.400	2.369	1.536	0	123	1.024	261,00	61,00	0,00
OTB Ringenhain	740	1.300	113	0	20	51	420,00	0,00	0,00

<u>Kulturraum</u>	<u>Medien/ Einwohner</u>	<u>Entleihungen/ Einwohner</u>	<u>Entleihungen/ Bestand</u>	<u>ME-Mittel/ Einwohner</u>
<i>Oberlausitz-Niederschlesien</i>				
<i>Bautzen ÖB/N - Teil 1</i>				
OTB Bergen	0,00	2,02	0,00	0,00
SB Bernsdorf	1,03	0,39	0,38	0,00
OTB Bluno	0,75	0,32	0,43	0,00
OTB Crostau	5,05	3,28	0,65	0,11
GB Cunewalde	3,71	1,63	0,44	0,03
GB Demitz-Thumitz	1,94	0,64	0,33	0,00
OTB Doberschau	2,81	0,50	0,18	0,00
OTB Geierswalde	4,20	0,80	0,19	0,00
GB Großharthau	1,34	0,59	0,44	0,14
GB Großnaundorf	0,00	0,79	0,00	0,00
GB Großpostwitz	2,57	0,38	0,15	0,00
OTB Groß Särchen	0,72	1,54	2,14	0,00
OTB Grüngräbchen	1,43	2,30	1,61	0,00
GB Haselbachtal	1,59	0,41	0,26	0,27
GB Hochkirch	1,06	0,33	0,31	0,00
GB Kubschütz	7,92	5,72	0,72	0,60
SB Lauta	1,26	0,38	0,30	0,10
OTB Leppersdorf	4,13	5,62	1,36	0,20
GB Lichtenberg	1,64	0,55	0,34	0,12
GB Nebelschütz	3,13	0,04	0,01	0,00
GB Obergurig	4,58	0,92	0,20	0,00
GB Ohorn	1,66	1,60	0,96	0,08
GB Oßling	2,96	0,16	0,05	0,00
GB Rammenau	1,69	1,10	0,65	0,04
OTB Ringenhain	1,76	0,15	0,09	0,00

<u>Kulturraum</u>	Einwohner	Bestand	Entleihung	dav.	Zugang	Besucher	Ausgaben	dav.	
<u>Oberlausitz-Niederschlesien</u>		physisch		E-Medien				ME-Mittel	Fremdmittel
<i>Bautzen ÖB/N - Teil 2</i>									
OTB Sabrodt	269	0*	749	0	0	648	0,00	0,00	0,00
SB Schirgiswalde-Kirschau	5.998	9.741	7.725	0	282	2.241	22.400,00	1.040,00	0,00
GB Schmölln-Putzkau	3.002	4.460	3.291	0	135	1.304	8.212,00	650,00	0,00
GB Schwepnitz	1.580	3.680	1.636	0	333	483	5.695,00	66,00	0,00
GB Steinigtwolmsdorf	1.800	6.822	432	0	473	183	840,00	0,00	0,00
OTB Taubenheim/Spree	1.390	4.300	949	0	150	408	125,00	125,00	0,00
GB Wachau	1.582	5.771	5.895	0	660	1.724	1.107,00	207,00	440,00
ÖB/N gesamt		139.834	66.266	0	5.123	26.205	125.994,40	5.570,25	7.520,00
<u>Kreis gesamt</u>		<u>639.963</u>	<u>1.243.980</u>	<u>73.781</u>	<u>35.018</u>	<u>401.247</u>	<u>4.731.044,10</u>	<u>383.397,96</u>	<u>1.081.992,86</u>

* = kleine ÖB/N ohne eigenen Bestand, aber Nutzung von Medien aus betreuender Kreisbibliothek bzw. aus der Landesfachstelle

<u>Kulturraum</u>	Medien/ Einwohner	Entleihungen/ Einwohner	Entleihungen/ Bestand	ME-Mittel/ Einwohner
<i>Bautzen ÖB/N - Teil 2</i>				
OTB Sabrodt	0,00	2,78	0,00	0,00
SB Schirgiswalde-Kirschau	1,62	1,29	0,79	0,17
GB Schmölln-Putzkau	1,49	1,10	0,74	0,22
GB Schwepnitz	2,33	1,04	0,44	0,04
GB Steinigtwolmsdorf	3,79	0,24	0,06	0,00
OTB Taubenheim/Spree	3,09	0,68	0,22	0,09
GB Wachau	3,65	3,73	1,02	0,13
ÖB/N gesamt			0,47	
<u>Kreis gesamt</u>			1,94	

<u>Kulturraum</u>	Einwohner	Bestand physisch	Entleihung	dav. E-Medien	Zugang	Besucher	Ausgaben	dav. ME-Mittel	Fremdmittel	Personal	dav. Fachbibl.
Görlitz ÖB/H											
SB Ebersbach-Neugersdorf	11.273	29.960	109.578	8.231	2.587	37.590	328.989,70	23.570,50	69.492,24	3,82	0,00
OTB Eibau (Kottmar)	3.958	14.659	22.148	0	544	2.350	36.501,00	3.562,00	5.696,00	0,72	0,00
SB Görlitz	57.515	82.600	226.450	22.662	7.149	84.748	1.209.165,56	122.549,78	261.057,52	12,70	5,56
UB Großhennersdorf	5.879	24.438	250	0	0	740	N	N	N	2,50	0,00
SB Löbau	14.302	29.718	84.505	7.719	2.241	18.922	354.018,00	35.671,00	304.231,00	4,35	2,35
SB Niesky	9.272	34.620	125.940	5.405	1.850	18.926	395.060,00	35.659,00	99.674,00	4,64	1,00
GB Oderwitz	4.806	14.944	25.738	0	1.313	7.472	50.501,16	5.025,46	0,00	1,00	0,00
GB Olbersdorf	4.399	12.715	8.732	0	792	2.669	44.702,52	1.039,93	0,00	0,75	0,00
SB Rothenburg/OL	4.484	10.499	8.181	0	947	N	N	N	N	0,70	0,00
GB Seifhennersdorf	3.575	19.408	9.667	481	453	2.995	48.932,24	2.150,00	0,00	0,55	0,13
SB Weißwasser **	15.000	37.755	106.895	4.398	3.398	40.449	462.975,00	41.475,00	104.360,00	3,15	0,85
SKB Zittau **	45.030	124.534	284.168	17.367	7.831	85.820	1.429.793,00	114.242,00	549.346,00	17,33	6,63
ÖB/H gesamt		435.850	1.012.252	66.263	29.105	302.681	4.360.638,18	384.944,67	1.393.856,76	52,21	16,52

N = vorhanden, aber keine bibliotheksspezifischen Kennziffern gemeldet

** = Einwohner des Bereuungsbereiches

<u>Kulturraum</u> <u>Oberlausitz-Niederschlesien</u>	Medien/ Einwohner	Entleihungen/ Einwohner	Entleihungen/ Bestand	ME-Mittel/ Einwohner	Entleihungen/ Personal	Erneuerungs- quote	Öffnungsstd. pro Woche
Görlitz ÖB/H							
SB Ebersbach-Neugersdorf	2,66	9,72	3,66	2,09	28.685,34	8,63%	30,0
OTB Eibau (Kottmar)	3,70	5,60	1,51	0,90	30.761,11	3,71%	15,0
SB Görlitz	1,44	3,94	2,74	2,13	17.830,71	8,65%	31,0
UB Großhennersdorf	4,16	0,04	0,01	0,00	100,00	0,00%	30,0
SB Löbau	2,08	5,91	2,84	2,49	19.426,44	7,54%	31,0
SB Niesky	3,73	13,58	3,64	3,85	27.142,24	5,34%	30,0
GB Oderwitz	3,11	5,36	1,72	1,05	25.738,00	8,79%	21,0
GB Olbersdorf	2,89	1,98	0,69	0,24	11.642,67	6,23%	17,0
SB Rothenburg/OL	2,34	1,82	0,78	0,00	11.687,14	9,02%	20,0
GB Seifhennersdorf	5,43	2,70	0,50	0,00	17.576,36	2,33%	14,0
SB Weißwasser	2,52	7,13	2,83	2,77	33.934,92	9,00%	23,0
SKB Zittau	2,77	6,31	2,28	2,54	16.397,46	6,29%	31,0
ÖB/H gesamt			2,32		19.388,09	6,68%	

<u>Kulturraum</u>	Einwohner	Bestand physisch	Entleihung	dav. E-Medien	Zugang	Besucher	Ausgaben	dav. ME-Mittel	Fremdmittel
Görlitz ÖB/N									
SB Bad Muskau	3.573	8.469	11.731	0	861	4.128	0,00	0,00	0,00
SB Bernstadt	3.186	5.160	7.800	0	273	2.741	33.671,64	287,58	0,00
OTB Berthelsdorf	918	1.850	338	0	0	69	0,00	0,00	0,00
GB Bertsdorf-Hörnitz	2.006	1.250	786	0	34	868	0,00	0,00	0,00
GB Boxberg	4.386	2.500	581	0	11	313	2.304,00	0,00	0,00
OTB Dittelsdorf	730	5.123	395	0	13	201	0,00	0,00	0,00
GB Dürrhennersdorf	920	3.242	462	0	16	514	0,00	0,00	0,00
GB Gablenz	1.573	2.222	222	0	231	349	0,00	0,00	0,00
OTB Großhennersdorf	5.760	1.749	545	0	0	154	0,00	0,00	0,00
GB Großschweidnitz	1.270	4.587	534	0	120	527	100,00	100,00	0,00
OTB Hartau	518	875	345	0	14	205	0,00	0,00	0,00
GB Herrnhut	1.247	7.199	1.098	0	119	837	2.343,00	168,00	0,00
GB Jonsdorf	1.490	5.087	705	0	0	308	0,00	0,00	0,00
GB Leutersdorf	3.352	6.758	393	0	124	141	0,00	0,00	0,00
SB Neusalza-Spremberg	3.166	11.892	2.407	0	320	780	0,00	0,00	0,00
OTB Obercunnersdorf	1.250	6.513	637	0	17	294	1.730,00	266,00	0,00
OTB Oberseifersdorf	1.100	1.506	761	0	21	246	2.300,00	0,00	0,00
GB Oppach	2.232	1.490	67	0	0	206	0,00	0,00	0,00
SB Ostritz	2.000	280	2.246	0	0	1.170	0,00	0,00	0,00
OTB Rennersdorf	495	2.061	367	0	41	102	400,00	0,00	400,00
SB Reichenbach/OL	4.789	1.145	3.209	0	1.145	2.280	4.111,00	620,00	4.111,00
GB Rietschen	2.407	11.555	3.876	0	229	1.870	20.858,00	3.237,00	1.320,00
GB Schleife	2.478	11.302	382	0	96	595	0,00	0,00	0,00
GB Schönau-Berzdorf	1.454	187	0	0	187	15	1.680,82	0,00	0,00
OTB Sohland a. R.	1.217	3.202	126	0	0	91	440,00	0,00	440,00
ÖB/N gesamt		107.204	40.013	0	3.872	19.004	69.938,46	4.678,58	6.271,00
Kreis gesamt		543.054	1.052.265	66.263	32.977	321.685	4.430.576,64	389.623,25	1.400.127,76

* = kleine ÖB/N ohne eigenen Bestand, aber Nutzung von Medien aus betreuender Kreisbibliothek bzw. aus der Landesfachstelle

<u>Kulturraum</u>	<u>Medien/ Einwohner</u>	<u>Entleihungen/ Einwohner</u>	<u>Entleihungen/ Bestand</u>	<u>ME-Mittel/ Einwohner</u>
<u>Görlitz ÖB/N</u>				
SB Bad Muskau	2,37	3,28	1,39	0,00
SB Bernstadt	1,62	2,45	1,51	0,09
OTB Berthelsdorf	2,02	0,37	0,18	0,00
GB Bertsdorf-Hörnitz	0,62	0,39	0,63	0,00
GB Boxberg	0,57	0,13	0,23	0,00
OTB Dittelsdorf	7,02	0,54	0,08	0,00
GB Dürrhennersdorf	3,52	0,50	0,14	0,00
GB Gablenz	1,41	0,14	0,10	0,00
OTB Großhennersdorf	0,30	0,09	0,31	0,00
GB Großschweidnitz	3,61	0,42	0,12	0,08
OTB Hartau	1,69	0,67	0,39	0,00
GB Herrnhut	5,77	0,88	0,15	0,13
GB Jonsdorf	3,41	0,47	0,14	0,00
GB Leutersdorf	2,02	0,12	0,06	0,00
SB Neusalza-Spremberg	3,76	0,76	0,20	0,00
OTB Obercunnersdorf	5,21	0,51	0,10	0,21
OTB Oberseifersdorf	1,37	0,69	0,51	0,00
GB Oppach	0,67	0,03	0,04	0,00
SB Ostritz	0,14	1,12	8,02	0,00
OTB Rennersdorf	4,16	0,74	0,18	0,00
SB Reichenbach/OL	0,24	0,67	2,80	0,13
GB Rietschen	4,80	1,61	0,34	1,34
GB Schleife	4,56	0,15	0,03	0,00
GB Schönau-Berzdorf	0,13	0,00	0,00	0,00
OTB Sohland a. R.	2,63	0,10	0,04	0,00
ÖB/N gesamt			0,37	
<u>Kreis gesamt</u>			1,94	

<u>Kulturraum</u> <u>Meißen-Sächsisch-Ostert...</u>	Einwohner	Bestand physisch	Entleihung	dav. E-Medien	Zugang	Besucher	Ausgaben	dav. ME-Mittel	Fremdmittel	Personal	dav. Fachbibl.
Meißen ÖB/H											
SB Coswig	20.863	23.146	72.003	4.987	2.448	18.736	321.265,00	18.785,00	40.425,00	3,43	0,00
SB Gröditz	6.783	11.681	12.054	1.073	845	4.292	90.340,00	6.797,00	782,00	1,20	0,77
SB Großenhain	18.579	36.465	45.379	2.573	918	14.191	198.286,00	11.746,00	177.830,00	2,24	0,83
SB Meißen	29.362	30.250	81.513	7.847	2.850	27.367	342.607,47	28.031,92	2.000,00	4,86	0,00
SB Nossen	10.377	8.893	18.871	0	320	5.321	95.400,00	3.662,00	1.800,00	1,25	0,50
GB Nünchritz	7.000	13.128	23.480	0	310	630	36.000,00	1.100,00	0,00	0,50	0,50
SB Radebeul	33.743	44.188	201.047	20.864	4.996	49.229	532.004,58	64.106,65	6.244,00	6,64	0,87
SB Radeburg	7.614	9.393	5.994	0	720	1.443	50.287,77	2.457,82	441,82	0,60	0,00
SB Riesa	29.707	68.748	96.338	6.573	3.735	40.532	343.000,00	27.700,00	0,00	4,25	0,25
SB Strehla	3.719	11.959	3.915	211	80	3.000	65.675,00	1.551,00	545,00	0,63	0,63
GB Weinböhla	10.759	16.634	47.091	4.172	1.115	21.500	106.213,56	8.000,00	2.000,00	1,25	0,75
ÖB/H gesamt		274.485	607.685	48.300	18.337	186.241	2.181.079,38	173.937,39	232.067,82	26,85	5,10

<u>Kulturraum</u> <u>Meißen-Sä.Schweiz-Osterz...</u>	Medien/ Einwohner	Entleihungen/ Einwohner	Entleihungen/ Bestand	ME-Mittel/ Einwohner	Entleihungen/ Personal	Erneuerungs- quote	Öffnungsstd. pro Woche
Meißen ÖB/H							
SB Coswig	1,11	3,45	3,11	0,90	20.992,13	10,58%	30,0
SB Gröditz	1,72	1,78	1,03	1,00	10.045,00	7,23%	17,0
SB Großenhain	1,96	2,44	1,24	0,63	20.258,48	2,52%	26,0
SB Meißen	1,03	2,78	2,69	0,95	16.772,22	9,42%	27,0
SB Nossen	0,86	1,82	2,12	0,35	15.096,80	3,60%	21,0
GB Nünchritz	1,88	3,35	1,79	0,16	46.960,00	2,36%	18,0
SB Radebeul	1,31	5,96	4,55	1,90	30.278,16	11,31%	36,0
SB Radeburg	1,23	0,79	0,64	0,32	9.990,00	7,67%	14,0
SB Riesa	2,31	3,24	1,40	0,93	22.667,76	5,43%	44,0
SB Strehla	3,22	1,05	0,33	0,42	6.214,29	0,67%	15,0
GB Weinböhla	1,55	4,38	2,83	0,74	37.672,80	6,70%	24,0
ÖB/H gesamt			2,21		22.632,59	6,68%	

<u>Kulturraum</u>	Einwohner	Bestand	Entleihung	dav.	Zugang	Besucher	Ausgaben	dav.	
<u>Meißen-Sächsisch-Ostert...</u>		physisch		E-Medien				ME-Mittel	Fremdmittel
Meißen ÖB/N									
OTB Döschütz	384	915	137	0	0	24	0,00	0,00	0,00
GB Ebersbach	1.319	7.425	2.150	0	0	500	2.856,00	312,00	0,00
GB Glaubitz	2.053	6.369	560	0	23	488	957,00	0,00	0,00
SB Lommatzsch	4.762	5.618	2.849	0	116	N	0,00	0,00	0,00
GB Moritzburg	8.358	4.072	1.140	0	102	545	2.285,00	996,00	0,00
GB Schönfeld	1.925	5.965	2.048	0	94	548	8.367,00	598,00	0,00
ÖB/N gesamt		30.364	8.884	0	335	2.105	14.465	1.906	0
Kreis gesamt		304.849	616.569	48.300	18.672	188.346	2.195.544,38	175.843,39	232.067,82

<u>Kulturraum</u>	Medien/ Einwohner	Entleihungen/ Einwohner	Entleihungen/ Bestand	ME-Mittel/ Einwohner
<u>Meißen-Sä.Schweiz-Osterz...</u>				
<i>Meißen ÖB/N</i>				
OTB Döschütz	2,38	0,36	0,15	0,00
GB Ebersbach	5,63	1,63	0,29	0,24
GB Glaubitz	3,10	0,27	0,09	0,00
SB Lommatzsch	1,18	0,60	0,51	0,00
GB Moritzburg	0,49	0,14	0,28	0,12
GB Schönfeld	3,10	1,06	0,34	0,31
ÖB/N gesamt			0,29	
<u>Kreis gesamt</u>			2,02	

<u>Kulturraum</u>	Einwohner	Bestand	Entleihung	dav.	Zugang	Besucher	Ausgaben	dav.	Personal	dav.	
<u>Meißen-Sächsisch-Osterz...</u>		physisch		E-Medien				ME-Mittel	Fremdmittel	Fachbibl.	
Sächsische Schweiz - Osterzgebirge ÖB/H											
SB Altenberg	8.342	32.490	19.562	0	1.259	7.326	110.073,68	4.244,83	880,00	2,00	0,00
SB Bad Gottleuba-Berggieß.	5.497	N	1.689	0	N	727	32.550,61	299,01	0,00	0,51	0,00
SB Bad Schandau	3.420	21.430	20.988	1.652	623	28.045	53.823,57	11.305,44	1.000,00	1,00	0,00
SB Dippoldiswalde	13.912	26.476	46.434	0	1.705	10.206	127.096,50	2.781,24	0,00	1,90	0,50
SB Freital	40.088	50.360	89.476	9.506	2.782	79.970	453.884,09	20.768,55	0,00	5,20	0,00
SB Glashütte	6.598	13.423	11.375	0	547	N	29.051,00	2.982,00	840,00	0,55	0,00
SB Heidenau	17.048	29.742	112.462	4.838	1.906	32.321	440.568,92	31.842,03	18.217,01	3,95	2,46
GB Kreischa	4.677	16.969	16.490	0	1.005	6.097	N	N	0,00	0,88	0,19
GB Lohmen	3.165	9.004	7.850	0	285	3.174	N	4.366,00	0,00	0,80	0,00
SB Neustadt/Sa.	11.970	29.996	53.324	0	904	15.264	260.076,27	10.178,65	1.321,50	2,47	0,82
SB Pirna	40.113	56.031	208.921	24.379	2.887	87.928	594.599,00	45.227,00	11.680,00	6,73	1,80
SB Wilsdruff	14.761	33.923	38.628	1.665	887	9.425	96.482,04	5.689,48	0,00	2,00	0,00
ÖB/H gesamt		319.844	627.199	42.040	14.790	280.483	2.198.205,68	139.684,23	33.938,51	27,99	5,77

<u>Kulturraum</u> <u>Meißen-Sächswitz-Osterz...</u>	Medien/ Einwohner	Entleihungen/ Einwohner	Entleihungen/ Bestand	ME-Mittel/ Einwohner	Entleihungen/ Personal	Erneuerungs- quote	Öffnungsstd. pro Woche
Sächsische Schweiz - Osterzgebirge ÖB/H							
SB Altenberg	3,89	2,35	0,60	0,51	9.781,00	3,88%	27,0
SB Bad Gottleuba-Berggieß.	0,00	0,31	0,00	0,05	3.311,76	0,00%	16,0
SB Bad Schandau	6,27	6,14	0,98	3,31	20.988,00	2,91%	20,0
SB Dippoldiswalde	1,90	3,34	1,75	0,20	24.438,95	6,44%	25,0
SB Freital	1,26	2,23	1,78	0,52	17.206,92	5,52%	35,0
SB Glashütte	2,03	1,72	0,85	0,45	20.681,82	4,08%	15,0
SB Heidenau	1,74	6,60	3,78	1,87	28.471,39	6,41%	30,0
GB Kreischa	3,63	3,53	0,97	0,00	18.738,64	5,92%	28,0
GB Lohmen	2,84	2,48	0,87	1,38	9.812,50	3,17%	20,0
SB Neustadt/Sa.	2,51	4,45	1,78	0,85	21.588,66	3,01%	23,0
SB Pirna	1,40	5,21	3,73	1,13	31.043,24	5,15%	24,0
SB Wilsdruff	2,30	2,62	1,14	0,39	19.314,00	2,61%	21,0
ÖB/H gesamt			1,96		22.407,97	4,62%	

<u>Kulturraum</u>	Einwohner	Bestand	Entleihung	dav.	Zugang	Besucher	Ausgaben	dav.	
<u>Meißen-Sächsisch-Osterz...</u>		physisch		E-Medien				ME-Mittel	Fremdmittel
Sächsische Schweiz - Osterzgebirge ÖB/N									
GB Bannewitz	11.104	19.654	5.768	1.836	50	1.215	14.230,40	497,51	0,00
GB Dürrröhrsdorf-D.	4.400	7.378	1.929	0	111	563	1.198,00	0,00	0,00
GB Klingenberg	4.682	N	2.816	0	0	1.069	0,00	0,00	0,00
SB Rabenau	4.700	1.800	3.080	0	0	32	5.400,00	1.900,00	0,00
SB Tharandt	5.424	6.285	500	0	55	130	0,00	0,00	0,00
ÖB/N gesamt		35.117	14.093	1.836	216	3.009	20.828	2.398	0
Kreis gesamt		354.961	641.292	43.876	15.006	283.492	2.219.034,08	142.081,74	33.938,51

* = kleine ÖB/N ohne eigenen Bestand, aber Nutzung von Medien aus betreuender Kreisbibliothek bzw. aus der Landesfachstelle

<u>Kulturraum</u>	<u>Medien/ Einwohner</u>	<u>Entleihungen/ Einwohner</u>	<u>Entleihungen/ Bestand</u>	<u>ME-Mittel/ Einwohner</u>
<i>Sächsische Schweiz - Osterzgebirge ÖB/N</i>				
GB Dürrröhrsdorf-D.	1,77	0,52	0,29	0,04
GB Dürrröhrsdorf-D.	1,68	0,44	0,26	0,00
OTB Klingenberg	0,00	0,60	0,00	0,00
SB Rabenau	0,38	0,66	1,71	0,40
SB Tharandt	1,16	0,09	0,08	0,00
ÖB/N gesamt			0,40	
Kreis gesamt			1,81	

Bibliotheksstatistik 2024 Region Dresden

<u>Kulturräume gesamt</u>	Einwohner	Bestand physisch	Entleihung	dav. E-Medien	Zugang	Besucher	Ausgaben	dav. ME-Mittel	Fremdmittel	Personal	dav. Fachbibl.
Dresden / Stadt	573.648	752.811	4.544.914	523.675	69.622	1.580.649	17.539.529,00	1.266.427,00	39.548,00	164,27	55,46
Oberlausitz-Niederschlesien	542.270	1.183.017	2.296.245	140.044	67.995	722.932	9.161.620,74	773.021,21	2.482.120,62	102,70	34,70
Meißen-Sä.Schweiz-Osterz.	485.538	659.810	1.257.861	92.176	33.678	471.838	4.414.578,46	317.925,13	266.006,33	54,84	10,87
<u>Region Dresden</u>	<u>1.601.456</u>	<u>2.595.638</u>	<u>8.099.020</u>	<u>755.895</u>	<u>171.295</u>	<u>2.775.419</u>	<u>31.115.728,20</u>	<u>2.357.373,34</u>	<u>2.787.674,95</u>	<u>321,81</u>	<u>101,03</u>

Anmerkungen:

Einwohner: Gesamteinwohnerzahl der ländlichen Kulturräume, Quelle: Statistisches Landesamt Sachsen, 30. September 2024
 Alle Angaben basieren auf den in der Landesfachstelle vorliegenden Formblättern zur DBS.

<u>Kulturräume gesamt</u>	Medien/ Einwohner	Entleihungen/ Einwohner	Entleihungen/ Bestand	ME-Mittel/ Einwohner	Entleihungen/ Personal	Erneuerungs- quote
Dresden / Stadt	1,31	7,92	6,04	2,21	27.667,34	9,25%
Oberlausitz-Niederschlesien	2,18	4,23	1,94	1,43	22.358,76	5,75%
Meißen-Sä.Schweiz-Osterz.	1,36	2,59	1,91	0,65	22.936,93	5,10%
<u>Region Dresden</u>	1,62	5,06	3,12	1,47	25.167,09	6,60%

Bibliotheksstatistik 2024 Region Leipzig

<u>Stadt Leipzig</u>	<u>Einwohner</u>	<u>Bestand</u> physisch	<u>Entleihung</u>	dav. E-Medien	<u>Zugang</u>	<u>Besucher</u>	<u>Ausgaben</u>	dav. ME-Mittel	Fremdmittel	<u>Personal</u>	dav. Fachbibl.
SB Leipzig	632.562	638.850	4.097.258	394.237	95.733	930.913	13.448.346,67	1.300.909,40	143.743,12	126,80	39,44
<u>Stadt gesamt</u>		<u>638.850</u>	<u>4.097.258</u>	<u>394.237</u>	<u>95.733</u>	<u>930.913</u>	<u>13.448.346,67</u>	<u>1.300.909,40</u>	<u>143.743,12</u>	<u>126,80</u>	<u>39,44</u>

<u>Kulturraum</u> <u>Leipziger Raum</u>	<u>Einwohner</u>	<u>Bestand</u> physisch	<u>Entleihung</u>	dav. E-Medien	<u>Zugang</u>	<u>Besucher</u>	<u>Ausgaben</u>	dav. ME-Mittel	Fremdmittel	<u>Personal</u>	dav. Fachbibl.
--	------------------	----------------------------	-------------------	------------------	---------------	-----------------	-----------------	-------------------	-------------	-----------------	-------------------

Leipzig/Land ÖB/H

SB Bad Lausick	8.333	8.696	13.278	0	582	5.181	41.350,29	7.096,60	7.250,00	0,56	0,00
ZB Bennewitz	5.109	12.703	15.236	1.124	505	2.696	49.143,97	5.499,55	5.915,00	0,50	0,50
SB Böhlen	6.947	14.598	26.003	1.123	984	11.068	109.290,89	11.006,89	12.054,00	1,57	0,00
Mediothek Borna **	59.628	55.584	133.742	12.345	4.174	36.015	621.846,00	69.635,00	367.239,00	7,00	2,88
GB Borsdorf	8.208	12.448	15.699	2.719	793	9.554	53.710,00	8.650,00	8.650,00	0,77	0,77
SB Brandis	9.903	10.148	17.734	741	1.198	8.682	110.683,74	13.528,63	743,33	1,67	0,00
SB Colditz	8.447	12.983	10.666	0	1.209	1.319	N	N	N	4,00	0,00
SB Frohburg	12.379	17.064	32.575	1.788	1.936	7.009	138.275,51	16.332,80	18.480,00	1,50	0,75
SB Geithain	6.799	15.327	31.880	3.309	1.219	11.326	N	15.013,00	18.000,00	2,00	2,00
SB Grimma	28.582	45.870	94.401	7.834	3.398	18.974	376.500,00	46.100,00	42.438,00	4,43	1,85
SB Groitzsch	7.538	16.907	15.678	2.240	2.128	5.320	183.512,65	13.491,00	17.270,00	1,50	0,75
GB Großpösna	5.593	4.808	9.401	488	803	2.546	82.594,69	7.300,00	5.300,00	1,15	1,00
SB Kitzscher	5.335	11.284	8.401	1.142	1.104	3.895	55.991,33	7.143,96	5.199,00	0,63	0,00
SB Markkleeberg	25.176	47.914	109.706	10.813	2.698	59.750	374.207,30	26.170,20	32.172,00	4,25	2,00
SB Markranstädt	16.582	19.879	30.071	2.257	1.469	11.092	129.223,00	15.060,00	12.225,00	1,50	1,50
SB Naunhof**	15.894	20.373	42.492	3.089	1.275	12.292	183.600,00	13.400,00	18.212,50	2,50	0,00
GB Neukieritzsch	7.133	10.859	10.564	0	1.136	10.662	55.460,25	8.000,25	51.140,00	1,00	0,50
SB Pegau	8.027	1.110	12.149	0	688	6.838	59.954,00	5.330,00	N	1,00	0,00
SB Rötha	6.696	14.328	24.179	937	527	2.196	36.236,10	360,21	510,00	1,00	0,00
SB Trebsen	3.799	8.683	7.863	1.369	851	1.710	69.023,06	8.171,93	20.312,00	0,75	0,50
SB Wurzen	16.880	40.183	54.000	4.371	1.848	15.395	336.198,13	19.539,52	38.477,40	3,33	2,44
SB Zwenkau	9.538	15.407	12.553	0	923	3.574	106.259,00	11.108,00	8.445,00	1,00	1,00
<u>ÖB/H gesamt</u>		<u>417.156</u>	<u>728.271</u>	<u>57.689</u>	<u>31.448</u>	<u>247.094</u>	<u>3.173.059,91</u>	<u>327.937,54</u>	<u>690.032,23</u>	<u>43,61</u>	<u>18,44</u>

** = Einwohner des Betreuungsbereiches bzw. der Verwaltungsgemeinschaft

Stadt Leipzig	Medien/ Einwohner	Entleihungen/ Einwohner	Entleihungen/ Bestand	ME-Mittel/ Einwohner	Entleihungen/ Personal	Erneuerungs- quote	Öffnungsstd. pro Woche
SB Leipzig	1,01	6,48	6,41	2,06	32.312,76	14,99%	48,0
Stadt gesamt			6,41		32.312,76	14,99%	

<u>Kulturraum Leipziger Raum</u>	Medien/ Einwohner	Entleihungen/ Einwohner	Entleihungen/ Bestand	ME-Mittel/ Einwohner	Entleihungen/ Personal	Erneuerungs- quote	Öffnungsstd. pro Woche
--------------------------------------	----------------------	----------------------------	--------------------------	-------------------------	---------------------------	-----------------------	---------------------------

Leipzig/Land ÖB/H

ZB Bennwitz	1,04	1,59	1,53	0,85	23.710,71	6,69%	17,0
ZB Bennwitz	2,49	2,98	1,20	1,08	30.472,00	3,98%	19,0
SB Böhlen	2,10	3,74	1,78	1,58	16.562,42	6,74%	24,0
Mediothek Borna	0,93	2,24	2,41	1,17	19.106,00	7,51%	35,0
GB Borsdorf	1,52	1,91	1,26	1,05	20.388,31	6,37%	19,0
SB Brandis	1,02	1,79	1,75	1,37	10.619,16	11,81%	31,5
SB Colditz	1,54	1,26	0,82	0,00	2.666,50	9,31%	18,0
SB Frohburg	1,38	2,63	1,91	1,32	21.716,67	11,35%	16,0
SB Geithain	2,25	4,69	2,08	2,21	15.940,00	7,95%	27,0
SB Grimma	1,60	3,30	2,06	1,61	21.309,48	7,41%	26,0
SB Groitzsch	2,24	2,08	0,93	1,79	10.452,00	12,59%	24,0
GB Großpösna	0,86	1,68	1,96	1,31	8.174,78	16,70%	21,0
SB Kitzscher	2,12	1,57	0,74	1,34	13.334,92	9,78%	20,0
SB Markkleeberg	1,90	4,36	2,29	1,04	25.813,18	5,63%	26,0
SB Markranstädt	1,20	1,81	1,51	0,91	20.047,33	7,39%	22,0
SB Naunhof	1,28	2,67	2,09	0,84	16.996,80	6,26%	23,0
GB Neukieritzsch	1,52	1,48	0,97	0,11	10.564,00	10,46%	20,0
SB Pegau	0,14	1,51	10,95	0,66	12.149,00	61,98%	19,0
SB Rötha	2,14	3,61	1,69	0,05	24.179,00	3,68%	16,0
SB Trebsen	2,29	2,07	0,91	2,15	10.484,00	9,80%	16,0
SB Wurzen	2,38	3,20	1,34	1,16	16.216,22	4,60%	26,0
SB Zwenkau	1,62	1,32	0,81	1,16	12.553,00	5,99%	20,0
ÖB/H gesamt			1,75		16.699,63	7,54%	

Bibliotheksstatistik 2024 Region Leipzig

<u>Kulturraum</u> <u>Leipziger Raum</u>	Einwohner	Bestand physisch	Entleihung	dav. E-Medien	Zugang	Besucher	Ausgaben	dav. ME-Mittel	Fremdmittel
<i>Leipzig/Land ÖB/N</i>									
GB Otterwisch	1.500	3.442	580	0	182	12	0,00	0,00	0,00
ÖB/N gesamt		3.442	580	0	182	12	0,00	0,00	0,00
<u>Kreis gesamt</u>		<u>420.598</u>	<u>728.851</u>	<u>57.689</u>	<u>31.630</u>	<u>247.106</u>	<u>3.173.059,91</u>	<u>320.737,54</u>	<u>690.032,23</u>

<u>Kulturraum</u> <u>Leipziger Raum</u>	Medien/ Einwohner	Entleihungen/ Einwohner	Entleihungen/ Bestand	ME-Mittel/ Einwohner
<i>Leipzig/Land ÖB/N</i>				
GB Otterwisch	2,29	0,39	0,17	0,00
ÖB/N gesamt			0,17	
<u>Kreis gesamt</u>			1,73	

<u>Kulturraum</u> <u>Leipziger Raum</u>	Einwohner	Bestand physisch	Entleihung	dav. E-Medien	Zugang	Besucher	Ausgaben	dav. ME-Mittel	Fremdmittel	Personal	dav. Fachbibl.
Nordsachsen ÖB/H											
SB Bad Dübén	7.788	16.203	22.211	1.423	781	8.616	119.376,79	10.026,99	119.376,79	1,50	0,75
SB Belgern-Schildau	7.410	14.403	8.605	142	744	3.814	58.369,00	6.600,00	11.490,00	0,76	0,00
SB Dahlen	4.297	8.571	11.230	1.061	499	3.716	60.163,00	5.633,28	7.100,00	0,59	0,59
SB Delitzsch	25.232	36.752	98.541	4.110	2.391	16.750	258.257,53	37.780,89	42.253,40	3,88	0,88
GB Doberschütz	4.122	9.681	8.580	112	328	2.385	41.368,99	3.500,40	4.949,00	1,00	0,00
SB Dommitzsch**	4.875	14.906	13.568	1.087	627	3.296	51.997,17	5.162,78	10.467,79	0,63	0,63
SB Eilenburg	15.430	29.838	66.216	3.700	1.848	16.900	232.000,00	22.300,00	22.375,00	3,00	1,00
ZB Krostitz	6.985	16.203	13.016	752	214	1.335	10.536,57	6.326,96	21.400,00	0,85	0,85
SB Mügeln	5.733	12.981	14.586	0	1.146	5.532	34.471,00	4.720,00	2.920,00	1,00	1,00
KEB Oschatz **	N	20.301	21.025	0	721	N	70.236,00	9.465,00	0,00	1,00	1,00
SB Oschatz	14.079	33.676	66.604	5.811	2.252	19.179	182.431,62	24.738,19	27.171,00	1,85	1,75
SB Schkeuditz	19.095	27.464	67.628	5.165	3.389	14.462	540.157,45	48.775,74	42.406,84	3,97	2,55
SB Taucha	16.138	35.598	26.296	4.605	1.236	20.538	142.554,55	15.748,31	17.740,00	1,79	0,00
KEB Torgau	N	23.105	24.067	0	685	183	51.781,00	10.000,00	9.630,00	0,62	0,00
SB Torgau	19.579	44.744	72.808	5.720	2.264	N	426.173,89	31.176,87	32.038,00	4,76	1,63
GB Wermsdorf	5.270	14.268	12.218	0	1.379	4.716	81.556,00	6.600,00	10.221,00	0,88	0,88
ÖB/H gesamt		358.694	547.199	33.688	20.504	121.422	2.361.430,56	248.555,41	381.538,82	28,08	13,51

** = Einwohner des Bereungsbereiches

<u>Kulturraum</u> <u>Leipziger Raum</u>	Medien/ Einwohner	Entleihungen/ Einwohner	Entleihungen/ Bestand	ME-Mittel/ Einwohner	Entleihungen/ Personal	Erneuerungs- quote	Öffnungsstd. pro Woche
<i>Nordsachsen ÖB/H</i>							
SB Bad Dübén	2,08	2,85	1,37	1,29	14.807,33	4,82%	20,8
SB Belgern-Schildau	1,94	1,16	0,60	0,89	11.322,37	5,17%	44,0
SB Dahlen	1,99	2,61	1,31	1,31	19.033,90	5,82%	20,0
SB Delitzsch	1,46	3,91	2,68	1,50	25.397,16	6,51%	26,0
GB Doberschütz	2,35	2,08	0,89	0,85	8.580,00	3,39%	18,0
SB Dommitzsch	3,06	2,78	0,91	1,06	21.536,51	4,21%	16,0
SB Eilenburg	1,93	4,29	2,22	1,45	22.072,00	6,19%	34,0
ZB Krostitz	2,32	1,86	0,80	0,91	15.312,94	1,32%	4,0
SB Mügeln	2,26	2,54	1,12	0,82	14.586,00	8,83%	16,0
KEB Oschatz	0,00	0,00	1,04	0,00	21.025,00	3,55%	30,0
SB Oschatz	2,39	4,73	1,98	1,76	36.002,16	6,69%	25,0
SB Schkeuditz	1,44	3,54	2,46	2,55	17.034,76	12,34%	26,0
SB Taucha	2,21	1,63	0,74	0,98	14.690,50	3,47%	24,0
KEB Torgau	0,00	0,00	1,04	0,00	38.817,74	2,96%	25,0
SB Torgau	2,29	3,72	1,63	1,59	15.295,80	5,06%	25,0
GB Wermsdorf	2,71	2,32	0,86	1,25	13.884,09	9,66%	20,0
ÖB/H gesamt			1,53		19.487,14	5,72%	

<u>Kulturraum</u> <u>Leipziger Raum</u>	Einwohner	Bestand physisch	Entleihung	dav. E-Medien	Zugang	Besucher	Ausgaben	dav. ME-Mittel	Fremdmittel
Nordsachsen ÖB/N									
GB Arzberg	538	1.113	4.726	0	20	1.879	3.771,00	0,00	0,00
GB Beilrode	2.112	4.878	2.117	0	27	3.052	8.938,00	398,00	0,00
GB Cavertitz	394	0*	594	0	0	1.938	0,00	0,00	0,00
OTB Dautzschen	314	N	1.191	0	0	854	0,00	0,00	0,00
GB Elsnig	1.341	0*	510	0	0	N	1.550,00	0,00	0,00
OTB Großböhma	380	0*	N	0	0	N	0,00	0,00	0,00
OTB Hof	582	0*	567	0	0	162	0,00	0,00	0,00
OTB Langenreichenbach	710	0*	1.429	0	0	709	440,00	0,00	440,00
OTB Luppä	850	0*	1.037	0	0	N	0,00	0,00	0,00
GB Mockrehna	1.417	11.668	N	0	200	N	13.170,00	0,00	0,00
OTB Ochsenaal	238	0*	225	0	0	55	0,00	0,00	0,00
GB Rackwitz	2.907	6.043	1.016	0	37	381	5.891,00	203,00	0,00
OTB Schöna	285	1.919	664	0	94	N	440,00	0,00	440,00
OTB Schönnewitz	263	0*	1.243	0	0	396	0,00	0,00	0,00
OTB Strelln	413	0*	95	0	0	N	0,00	0,00	0,00
OTB Süptitz	1.142	133	201	0	0	N	440,00	0,00	440,00
OTB Zschortau	2.584	4.962	834	0	49	360	3.864,00	616,00	0,00
ÖB/N gesamt		30.716	16.449	0	427	9.786	38.504,00	1.217,00	1.320,00
<u>Kreis gesamt</u>		<u>389.410</u>	<u>563.648</u>	<u>33.688</u>	<u>20.931</u>	<u>131.208</u>	<u>2.399.934,56</u>	<u>249.772,41</u>	<u>382.858,82</u>

* = kleine ÖB/N ohne eigenen Bestand, aber Nutzung von Medien aus betreuender Kreisbibliothek bzw. aus der Landesfachstelle

<u>Kulturraum</u> <u>Leipziger Raum</u>	Medien/ Einwohner	Entleihungen/ Einwohner	Entleihungen/ Bestand	ME-Mittel/ Einwohner
Nordsachsen ÖB/N				
GB Arzberg	2,07	8,78	4,25	0,00
GB Beilrode	2,31	1,00	0,43	0,19
GB Cavertitz	0,00	1,51	0,00	0,00
OTB Dautzschen	0,00	3,79	0,00	0,00
GB Elsnig	0,00	0,38	0,00	0,00
OTB Großböhma	0,00	0,00	0,00	0,00
OTB Hof	0,00	0,97	0,00	0,00
OTB Langenreichenbach	0,00	2,01	0,00	0,00
OTB Luppä	0,00	1,22	0,00	0,00
GB Mockrehna	8,23	0,00	0,00	0,00
OTB Ochsenaal	0,00	0,95	0,00	0,00
GB Rackwitz	2,08	0,35	0,17	0,07
OTB Schöna	6,73	2,33	0,35	0,00
OTB Schönnewitz	0,00	4,73	0,00	0,00
OTB Strelln	0,00	0,23	0,00	0,00
OTB Süptitz	0,12	0,18	1,51	0,00
OTB Süptitz	1,92	0,32	0,17	0,24
ÖB/N gesamt			0,54	
<u>Kreis gesamt</u>			1,45	

Bibliotheksstatistik 2024 Region Leipzig

<u>Kulturräume gesamt</u>	Einwohner	Bestand physisch	Entleihung	dav. E-Medien	Zugang	Besucher	Ausgaben	dav. ME-Mittel	Fremdmittel	Personal	dav. Fachbibl.
Leipzig / Stadt	632.562	638.850	4.097.258	394.237	95.733	930.913	13.448.346,67	1.300.909,40	143.743,12	126,80	39,44
Leipziger Raum	460.122	810.008	1.292.499	91.377	52.561	378.314	5.572.994,47	577.709,95	1.072.891,05	71,69	31,95
<u>Region Leipzig</u>	<u>1.092.684</u>	<u>1.448.858</u>	<u>5.389.757</u>	<u>485.614</u>	<u>148.294</u>	<u>1.309.227</u>	<u>19.021.341,14</u>	<u>1.878.619,35</u>	<u>1.216.634,17</u>	<u>198,49</u>	<u>71,39</u>

Anmerkungen:

Einwohner: Gesamteinwohnerzahl der ländlichen Kulturräume, Quelle: Statistisches Landesamt Sachsen, 30. September 2024
 Alle Angaben basieren auf den in der Landesfachstelle vorliegenden Formblättern zur DBS.

<u>Kulturräume gesamt</u>	Medien/ Einwohner	Entleihungen/ Einwohner	Entleihungen/ Bestand	ME-Mittel/ Einwohner	Entleihungen/ Personal	Erneuerungs- quote
Leipzig / Stadt	1,01	6,48	6,41	2,06	32.312,76	14,99%
Leipziger Raum	1,76	2,81	1,60	1,24	18.029,00	6,49%
<u>Region Leipzig</u>	<u>1,33</u>	<u>4,93</u>	<u>3,72</u>	<u>1,71</u>	<u>27.153,80</u>	<u>10,24%</u>

Sondersammlung Kulturelles Erbe in Sachsen 2024

Im Zuge der Arbeit unserer 2021 durch die Landesregierung geschaffenen *Koordinierungsstelle NS-Raubgut* beschäftigen wir uns mit den Altbeständen in den Öffentlichen Bibliotheken. Da es sich bei diesen Beständen nicht ausschließlich um klassisch historische Buchbestände handelt, sondern vielmehr auch Bestände aus anderen Bereichen mitberücksichtigt werden (Medien mit Erscheinungsjahr vor 1945, Regionalia, Sondersammelgebiete, widerrechtlich entzogenes Kulturgut im DDR-Kontext, Schlossbergungen SBZ), nutzen wir den Namen „Sondersammlung Kulturelles Erbe“. Dies soll einerseits alle Bereiche dieser Spezialbestände in den Bibliotheken mit einbeziehen und zum anderen bereits im Namen die besondere Bedeutung der Bestände für die Einrichtung und die Region sichtbar machen. Ziel dieser Definition ist eine standardisierte Zusammenfassung der kulturell bedeutenden Sammlungen in Öffentlichen Bibliotheken in Sachsen. Bibliotheken mit den benannten Beständen besitzen eine, wenn auch eingeschränkte, Archivfunktion. Deshalb werden diese Sammlungen von der Gesamtbestandszahl abgezogen. Dadurch werden sie vergleichbar mit Bibliotheken ohne „Kulturelles Erbe“, was besonders für die Kulturräumförderung von Bedeutung ist. Die Auflistung spiegelt den momentanen Erkenntnisstand wider.

Bibliothek	Gründungsjahr	Gesamtbestand	Größe Sondersammlung	nicht katalogisierte Bestände	Medien mit Erscheinungsjahr vor 1945	Notfallverbund	Sondersammelgebiete
SB Auerbach/ Vogtland	1840	40.106	15	k. A.	15	nein	k. A.
SB Bautzen	1596	20.5187	96.954	19.000	50.579	nein, aber nehmen an den Treffen des NFV Oberlausitz teil	Regionalia Bautzen und Oberlausitz
SB Burgstädt	1876	25.170	695	0	179	nein	„Burgstädter Heimatblättchen“ von Dieter Seifert, Jürgen Heber und Eugen Zschage / Werke von Friedrich Eduard Bilz und Ingerose Paust / Sammlung Manfred Delling / Herbert Wiedemann
SB Chemnitz	1869	414.421	173.447	k. A.	k. A.	k. A.	k. A.
SB Ebersbach-Neugersdorf	k. A.	29.637	368	368	312	nein	Regionale Veröffentlichungen zu oder aus unserer Stadt und der Oberlausitz

Bibliothek	Gründungsjahr	Gesamtbestand	Größe Sondersammlung	nicht katalogisierte Bestände	Medien mit Erscheinungsjahr vor 1945	Notfallverbund	Sondersammelgebiete
SB Freiberg	1876	70.000	270	270	250	Bergarchiv / Stadtarchiv TUBAF	im Bereich Sach- und Fachbuch SG D / S / K + TER Fokus Bergbau
SB Glauchau	1899	45.800	3.000	3.000	3.000	nein	Regionalliteratur
OLB Görlitz	1726	162.000	50.000	k. A.	k. A.	Notfallverbund Oberlausitz	Jakob Böhme, Oberlausitzische Gesellschaft der Wissenschaften, Arno Schmidt, Lusatica Änderungen bzw. Neues : Kartensammlung, Plakatsammlung
LSB Leipzig	1677	795.924	157.074	900	56.360	Notfallverbund für Leipziger Bibliotheken und Archive	Musikbibliothek, Regionales, Literaturarchiv, Miniaturbuchsammlung, Vor- und Nachlässe mit Leipzigbezug
SB Lengenfeld	1903	20.328	16	k. A.	16	k. A.	k. A.
SB Limbach- Oberfrohna		39.759	332	k. A.	332	k. A.	k. A.
SB Meerane	1860	44.824	1.043	0	1.043	nein	Die Stadtbibliothek ist bemüht, Medien zur Stadt Meerane, Persönlichkeiten aus Meerane und Meeraner Autoren zu sammeln.
SB Meißen	1884	23.467	2.030	k. A.	600	k. A.	Samuel Hahnemann / Regionalbestand
SB Olbernhau	1884	15.622	150	100	36	nein	Bergbausammlung Rudolf Lange
SB Plauen	1898	171.069	32.731	14.000	5.660	nein	territorialkundliche Literatur mit Bezug zum Vogtland (insbesondere das sächsische Vogtland).

Bibliothek	Gründungsjahr	Gesamtbestand	Größe Sondersammlung	nicht katalogisierte Bestände	Medien mit Erscheinungsjahr vor 1945	Notfallverbund	Sondersammelgebiete
SB Reichenbach/Vogtland	1880	27.942	397	k. A.	43	nein	Keine
SB Stollberg	1882	41.368	546	300	19	k. A.	Regionalbestand zum Erzgebirge, Stollberg und Umgebung, Hoheneck, Altbestand
SB Werdau	1868	27.937	7	0	7	nein	Keine
SB Wildenfels		7.019	19	k. A.	19	nein	k. A.
CWB Zittau	1564	196.870	72.336	43.500	35.000	Notfallverbund Oberlausitz	Zittau-, Lausitz- und Nordböhmen-Sammlungen /Christian-Wise-Sammlung / Leichenpredigten- und Trauerschriften-Sammlung / Illuminierte Handschriften des 15. u. 16. Jhrds. ; Nachlass Klaus Günzel ; Nachlass Prof. Dr. Siegfried Wollgast
SB Zschopau	1863	36.852	579	0	95	nein	Fahrzeuggeschichte, insbesondere zu Entwicklung und Produktion von Motorrädern der Marken DKW und MZ (Zschopau à Motorradstadt)
SB Zwickau	1923	151.119	432	0	432	Notfallverbund Zwickau	k. A.

Bibliothek	Gründungsjahr	Gesamtbestand	Größe Sondersammlung	nicht katalogisierte Bestände	Medien mit Erscheinungsjahr vor 1945	Notfallverbund	Sondersammelgebiete
RSB Zwickau	1498	250.000	250.000	40.000	210.000	Notfallverbund Zwickau	Regionalkunde Südwestsachsens; Reformationsgeschichte; Genealogie; Schrifttum zur Frühen Neuzeit; Kunst-, Kultur-, Musikgeschichte; Historische Hilfswissenschaften; Buch- und Bibliotheksgeschichte
Gesamtergebnis		2.842.421	842.441	121.438	363.997		

